



**Einwohnergemeinde
Klingnau**

Rechnung 2023

Einwohnergemeinde Klingnau

Kommentar zur Rechnung 2023

Erfolgs- und Investitionsrechnung

Erläuterung 3-stufiger Erfolgsausweis

Der 3-stufige Erfolgsausweis der Einwohnergemeinde (ohne Spezialfinanzierungen) zeigt bei einem betrieblichen Aufwand von Fr. 17'105'116 und einem betrieblichen Ertrag von Fr. 16'859'115 einen Verlust aus betrieblicher Tätigkeit von Fr. 246'001. Das positive Ergebnis aus Finanzierung beträgt Fr. 88'152. Dies führt zu einem operativen Verlust von Fr. 157'849. Unter Berücksichtigung des ausserordentlichen Ergebnisses von Fr. 446'000. resultiert ein Gesamtgewinn von 288'151. Budgetiert war ein Verlust von 52'780.

Bei den Einkommens- und Vermögenssteuern fiel der effektive Betrag mit Fr. 8'959'000 um rund Fr. 78'000 höher aus als budgetiert. Bei den Aktiensteuern resultierte mit Fr. 399'000 ein Minderertrag von Fr. 1'200 gegenüber dem Budget. Bei den Quellensteuern wurde das Budget von Fr. 400'000 um Fr. 54'000.-- unterschritten.

Bei den Sondersteuern resultierte gegenüber dem Budget ein Mehrertrag von Fr. 134'000.--. Die Sondersteuern (Nach- und Strafsteuern, Grundstückgewinnsteuern und Erbschafts- und Schenkungssteuern) sind schwer zu budgetieren, da es von Jahr zu Jahr starke Unterschiede geben kann. Zusammenfassend kann gesagt werden, dass einem budgetierten Gesamtsteuerertrag (Fiskalertrag) von Fr. 10'031'000.-- ein effektiver Gesamtsteuerbetrag von Fr. 10'228'000.-- gegenübersteht. Dies entspricht einem Mehrertrag von Fr. 197'000.--.

Allgemeine Verwaltung

- | | |
|--------------|---|
| 0110.3111.00 | Anschaffung einer neuen Stimmzettel-Zählmaschine infolge Defekts des alten Gerätes. |
| 0120.3171.00 | Das Neuzuzügetreffen wurde versehentlich nicht budgetiert. |
| 0220.3010.00 | Hier ist die Anpassung (Erhöhung) der gesetzlich vorgeschriebenen Ferienrückstellung in der Höhe von Fr. 27'000.-- enthalten. |
| 0220.3010.09 | Rückerstattungen der Krankentaggeld-Versicherung. |

0220.3030.00	Fr. 10'000.-- waren bereits im Jahr 2022 budgetiert. Die effektiven Kosten fielen 2023 an.
0220.4210.01	Im Gegensatz zum Vorjahr fielen 2023 weniger grosse Baugesuche an. Diese Tatsache zeigt sich im Mindertrag von Fr. 40'000.-- gegenüber dem Budget.
0290.3010.09	Krankentaggeld betreffend Ausfall eines für die Verwaltungsliegenschaften zuständigen Mitarbeiters.
0290.3144.00	Der Unterhalt unserer Verwaltungsliegenschaften (Amtshaus / Propstei) fiel erfreulicherweise um Fr. 29'000.-- tiefer aus als budgetiert.

Öffentliche Ordnung und Sicherheit

1110.3612.00	Der Anteil der Gemeinde Klingnau am Aufwand der Repol fiel um rund Fr. 32'000.-- höher aus als geplant. Der Grund dafür sind hauptsächlich Mindererträge bei den Bussen. Der Einsatz der semistationären Radaranlage war während rund eines Monats aufgrund von EDV-Umstellungen nicht möglich.
1116.xxxx	Der Nettoaufwand der Regionalpolizei betrug Fr. 2'081'000.-- (Budget Fr. 1'955'000.--). Dieser Nettoaufwand wird auf die Vertragsgemeinden nach einem festgelegten Schlüssel verteilt.

Bildung

2130.3170.00	Zu tief budgetiert mangels verlässlicher Angaben der neuen (fusionierten) Gemeinde Zurzach.
2130.3170.01	Die Kosten für den Mittagstisch Zurzach welcher von Klingnauer Bezirks-SuS besucht wurde, wurden nicht budgetiert. Bei der Budgetierung war das Prozedere betreffend Mittagstisch nicht bekannt.
2130.3612.00	Minderaufwand aufgrund Wechsel der Bezirksschüler mit Wohnort Klingnau nach Zurzach.
2130.3612.01	Schulgeld an die Gemeinde Zurzach für SuS mit Wohnort Klingnau welche die Bezirksschule in Zurzach besuchen.
2140.3010.00	Die Sekretariatsstelle wurde auf dem Konto 3020.00 budgetiert.

2140.4231.00	Aufgrund der rückläufigen Schülerzahlen sinken die Elternbeiträge. Das Gleiche gilt für die Kostenbeteiligung der Gemeinde Koblenz an der Musikschule Klingnau.
2140.4612.00	
2180.3111.00	Der Betrag ist nicht budgetiert. Jedoch zeigte sich in letzter Zeit, dass die Anschaffungen für den Mittagstisch von Bedeutung sind. So kann in grösseren Mengen eingekauft werden, was bessere Konditionen mit sich bringt. Zudem kann Zeit gespart werden, wenn der Tiefkühler nicht vor jeder externen Veranstaltung wieder leer geräumt werden muss.
2180.3637.00	Hierbei handelt es sich um Unterstützungsbeiträge an Erziehende für externe Kinderbetreuung (Subventionen gemäss Reglement).
2191.4632.01	Der Beitrag der OSUA berechnet sich aufgrund der Schülerzahlen gemäss Schulstatistik.
2300 generell	Die Schulgelder an Berufsschulen fielen um rund Fr. 80'000.-- tiefer aus als budgetiert. Dies könnte eine Folge des Mangels an Auszubildenden (Lehrstellen die nicht besetzt werden können) sein.

Kultur, Freizeit

3120.3132.00	Honorare Baumann Henrich Architekten für Altstadtfachberatung.
3321 Signalversorgung generell	Es resultiert ein Ertragsüberschuss von Fr. 1'800.--. Dies gegenüber einem geplanten Überschuss von Fr. 21'900.--. Aufgrund der prekären finanziellen Situation musste eine Abschreibung von 30 % oder Fr. 5'800.-- auf dem Bilanzfehlbetrag vorgenommen werden.
3411	Die Schwimmbadrechnung schliesst mit einem Aufwandüberschuss von Fr. 295'200.-- ab. Budgetiert war ein Nettoaufwand von Fr. 302'400.--. Ab dem Jahr 2023 wurde die Gemeinde mit dem Schwimmbadbetrieb mehrwertsteuerpflichtig. Die Umsatzgrenze für die Mehrwertsteuer liegt bei Fr. 100'000.--. Für die Jahre 2021 und 2022 mussten Nachzahlungen in der Höhe von Fr. 7'000.-- geleistet werden, da die Umsatzgrenze von Fr. 100'000.-- bereits in beiden Jahren erreicht wurde.
3420.3300.30	Die Abschreibung des fertiggestellten Pumptracks in der Höhe von Fr. 18'500.-- wurde im Budget noch nicht berücksichtigt.

Gesundheit

- 4210.3631.00 Die von der Gemeinde nicht beeinflussbare Beteiligung an den Kosten der Pflegefinanzierung des Kantons fielen um Fr. 24'100.-- höher aus als budgetiert.
- 4210.3634.00 Kosten für Leistungen welche durch andere Pflegeorganisationen erbracht wurden.
- 4210.4260.00 Aus der definitiven Abrechnung 2022 der Spitex Döttingen, Klingnau, Koblenz resultiert eine Rückvergütung von rund Fr. 60'900.--.

Soziale Sicherheit

- 5720 generell Der Nettoaufwand für die materielle Hilfe fällt um rund Fr. 52'000.-- höher aus als budgetiert. Die Rückerstattungen betreffend materielle Hilfe (Kto. 4260.00) fiel um gut Fr. 100'000.-- tiefer aus als im Vorjahr. Dies ist u.A. ein Indiz dafür wie schwierig die Planung der materiellen Hilfe ist.
Der Sozialdienst (Funktionen 5430, 5720 und 5730) wird durch die Gemeinde Döttingen geführt. Für die Fallführung durch die Gemeinde Döttingen fielen Kosten in der Höhe von Fr. 197'000.-- an. Der Anteil der Gemeinde Klingnau ist vertraglich geregelt.
- 5730 generell Die Funktion 5730 generiert im 2023 einen Nettoaufwand von Fr. 5'300.--. Geplant war ein Nettoaufwand von Fr. 20'000.-- Es ist praktisch unmöglich diese Funktion zu budgetieren, da Veränderungen betreffend Asylanten und Flüchtlingen sehr dynamisch vor sich gehen. Es ist auch für die Gemeinde Döttingen nicht möglich verlässliche Voraussagen zu machen. In der schwierigen Zeit des Ukraine-Krieges sowiso nicht.
- 5790.3631.00 Die Restkosten für Sonderschulung, Heime und Werkstätten fielen um Fr. 24'100.-- tiefer aus als budgetiert. Der Kantonsanteil beträgt 60 % und der Gemeindeanteil 40 % der Kosten.
- 5790.3637.00 Die Gemeinden übernehmen gemäss neuem Finanz- und Lastenausgleich 85 % der Finanzierungspflicht für alle Verlustscheine der Krankenkassen, die auf Betreibungen zurückgehen, die ab dem 1. Januar 2018 eingeleitet wurden. Der Mittelabfluss erfolgt aber stark zeitverzögert. Die Rückstellung wird aufgrund des Durchschnitts der letzten vier Jahre (ausgestellte Verlustscheine) gebildet.

Verkehr

6150.3141.00	Beim Unterhalt der Strassen und übrigen Verkehrswege fielen gegenüber dem Budget rund Fr. 44'000.-- tiefere Kosten an.
6150.3141.01	Der Minderaufwand von rund Fr. 11'000.-- ist u.A. auf den milden Winter zurückzuführen.
6150.3162.00	Leasinggebühr für ein Elektrofahrzeug (Renault Kangoo) des Werkdienstes. Der Leiter Werkdienst kann dadurch auf die Nutzung seines privaten Autos verzichten.
6150.3910.01	Der Betrag ergibt sich aus den rapportierten Stunden des Werkdienstes für den Strassenunterhalt. Es handelt sich also um eine Umlage von der Funktion 9901 (Werkdienst).
6150.4290.00	Im Jahr 2020 wurden mit der Axpo diverse Dienstbarkeitsverträge für neue Kabelleitungen abgeschlossen. Bei den verbuchten Beträgen handelt es sich um die vertraglich vereinbarten Entschädigungen.

Umwelt, Raumordnung

7101 Wasserversorgung generell	Der Eigenwirtschaftsbetrieb schliesst mit einem Ertragsüberschuss von Fr. 85'200.-- ab. Geplant war ein Gewinn von Fr. 164'100.--. Ein Leitungsbruch an der Grabenstrasse fiel mit Fr. 78'500.-- sehr hoch aus.
7201 Abwasserbeseit. generell	Der Eigenwirtschaftsbetrieb schliesst mit einem Ertragsüberschuss von Fr. 162'900.-- ab. Geplant war ein Ertragsüberschuss von Fr. 156'700.--. Der Aufwand für die Nachführung der Werkpläne (Kto. 3132.01) ist während des Budgetprozesses gänzlich unbekannt. Dieser Aufwandsposten variiert von Jahr zu Jahr stark. Der Betriebsbeitrag an den ARA-Verband fiel um Fr. 57'400.-- tiefer aus als budgetiert.
7301 Abfallbewirtsch. generell	Der Eigenwirtschaftsbetrieb schliesst mit einem Ertragsüberschuss von Fr. 30'999.-- ab. Geplant war ein Ertragsüberschuss von Fr. 37'600.--.
7410.3631.00	Dekretsbeitrag von 60 % an die Aufwendungen des Kantons im Zusammenhang mit dem Unterhalt von öffentlichen Gewässern. Im entsprechenden Buchungsjahr werden jeweils das 2. Semester des Vorjahres sowie das 1. Semester des aktuellen Jahres erfasst.

Finanzen, Steuern

- 9100.3180.09 Die Wertberichtigung auf den Steuerforderungen musste um Fr. 28'900.-- erhöht werden. Der Kanton gibt die anzuwendenden Sätze vor.
- 9100/9101
Generell Siehe Kommentar am Anfang dieses Dokuments.
Ergänzend kann noch erwähnt werden, dass bei den Einkommens- und Vermögenssteuern Erträge von Fr. 314'000.-- (Vorjahr Fr. 813'000.--) betreffend Kapitalzahlungen enthalten sind. Hierbei handelt es sich um Steuerpflichtige welche ihr BVG-Guthaben in Kapitalform bezogen haben. .
- 9610.4402.00 Aufgrund der guten Liquiditätssituation der Gemeinde, konnten im 2023 ein Teil der Mittel laufend als Festgeld angelegt werden. So ergab sich für das Jahr 2023 ein erfreulicher Zinsertrag von Fr. 49'200.--.
- 9630.3430.40 Im kleinen Amtshaus wurde die alte Ölheizung durch eine Fernwärmanlage ersetzt. Die Kosten beliefen sich auf Fr. 42'200.--. Gegenüber dem Budget entstanden Mehrkosten von Fr. 7'200.--.
- 9901.4612.xx Hier werden die Forstleistungen an die Ortsbürgergemeinde Klingnau, sowie unsere Revierpartner Döttingen, Rietheim und Koblenz verrechnet.
- 9901.4910.01 Der Werkdienst arbeitet für verschiedene Funktionen (Dienststellen). Bei diesem Posten handelt es sich um die Umlage auf die verschiedenen Funktionen aufgrund der rapportierten Stunden. Die Budgetierung dieses Postens erfolgt immer aufgrund der rapportierten Stunden der letzten abgeschlossenen Rechnung. Die Umlage ist in den verschiedenen Funktionen auf dem Konto 3910.01 zu finden. Die Kosten welche in der Funktion Werkdienst anfallen beeinflussen das Ergebnis der Einwohnergemeinde. Die Umlage auf die einzelnen Dienststellen dient lediglich dem Ausgleich der Funktion 9901.
- 9905.3052.00 Die Umlage der anfallenden Sozialkosten erfolgt aufgrund der Lohnsumme der einzelnen Funktionen (Dienststellen).

Finanzierungsausweise (Rundung CHF 1'000)

Einwohnergemeinde	Die Nettoinvestitionsausgaben betragen Fr. 1'526'300.-- (Plan 2'364'500.--). Die Abweichung ist hauptsächlich auf die Verzögerung betreffend Projekt Obermatte zurückzuführen. Unter Berücksichtigung der Selbstfinanzierung (Cash-Flow) von Fr. 910'700.-- ergibt sich ein Finanzierungsfehlbetrag von Fr. 615'500.-- (Abnahme des Nettovermögens).
Signalversorgung	Es fielen weder Investitionsausgaben noch Investitionseinnahmen an. Die Selbstfinanzierung (Cash-Flow) beträgt Fr. 58'100.-- und entspricht somit gleichzeitig dem Finanzierungsüberschuss (Abnahme der Nettoschuld).
Wasserversorgung	Die Nettoinvestitionseinnahmen betragen Fr. 129'600.-- (Anschlussgebühren). Budgetiert waren Nettoinvestitionsausgaben von Fr. 440'000.--. Auch hier ist die Abweichung hauptsächlich auf die Verzögerung des Projekts Obermatte zurückzuführen. Unter Berücksichtigung der Selbstfinanzierung (Cash-Flow) von Fr. 197'000.-- ergibt sich ein Finanzierungsüberschuss von Fr. 326'600.-- (Zunahme des Nettovermögens).
Abwasserbeseitigung	Die Nettoinvestitionseinnahmen betragen Fr. 99'200.--. Budgetiert waren Nettoinvestitionsausgaben in der Höhe von Fr. 1'961'700.--. Auch hier ist die Abweichung hauptsächlich auf die Verzögerung des Projekts Obermatte zurückzuführen. Unter Berücksichtigung der Selbstfinanzierung (Cash-Flow) von Fr. 301'300.-- ergibt sich ein Finanzierungsüberschuss von Fr. 400'400.-- (Zunahme des Nettovermögens).
Abfallbewirtschaftung	In der Abfallbewirtschaftung fielen keine Investitionen an. Die Selbstfinanzierung (Cash-Flow) von Fr. 31'000.-- entspricht somit dem Finanzierungsüberschuss resp. einer Zunahme des Nettovermögens.

Eigenkapital

Das ausgewiesene Eigenkapital von Fr. 41'822'743.25 setzt sich wie folgt zusammen:

• Fonds	Fr.	381'396.60
• Aufwertungsreserve übrige Anlagen	Fr.	11'928'094.42
• Jahresergebnis 2023	Fr.	288'151.31
• Kumulierte Ergebnisse Vorjahre	Fr.	29'225'100.92

Die Aufwertungsreserve Grundstücke in der Höhe von Fr. 10'883'505.-- (Stand 31.12.2022) musste gemäss Weisung der Finanzaufsicht des Kantons Aargau auf die kumulierten Ergebnisse Vorjahre (Kto. 29990.01) umgebucht werden. Diese Weisung gilt für alle Gemeinden des Kantons Aargau.

Antrag:

Der Stadtrat beantragt der Gemeindeversammlung der Einwohnergemeinde Klingnau, es sei die Jahresrechnung 2023 zu genehmigen.

Klingnau, 20. Juni 2024

NAMENS DES STADTRATES

Der Stadtammann, Uwe Schewe

Der Stadtschreiber, Ueli Gantenbein

Ergebnis Einwohnergemeinde

Gemeinde Klingnau
Buchungsperiode 2023

Erfolgsausweis	Rechnung 2023	Budget 2023	Rechnung 2022
Betrieblicher Aufwand	18'794'941.18	18'815'180	18'132'207.43
30 Personalaufwand	6'011'443.47	5'953'800	5'833'053.83
31 Sach- und übriger Betriebsaufwand	3'378'109.52	3'527'040	3'184'904.32
33 Abschreibungen Verwaltungsvermögen	1'287'642.00	1'274'700	1'283'414.75
35 Einlagen in Fonds und Spezialfinanzierungen		5'000	
36 Transferaufwand	8'117'746.19	8'054'640	7'830'834.53
Betrieblicher Ertrag	18'806'593.24	18'618'800	18'509'646.48
40 Fiskalertrag	10'228'127.80	10'031'000	10'264'801.40
41 Regalien und Konzessionen	148'229.66	166'200	150'566.10
42 Entgelte	3'596'507.62	3'839'500	3'744'356.45
45 Entnahmen aus Fonds und Spezialfinanzierungen	11'641.90	15'000	33'854.00
46 Transferertrag	4'822'086.26	4'567'100	4'316'068.53
Ergebnis aus betrieblicher Tätigkeit	11'652.06	196'380-	377'439.05
34 Finanzaufwand	118'019.10	95'200	98'798.80
44 Finanzertrag	235'172.27	181'100	214'263.46
Ergebnis aus Finanzierung	117'153.17	85'900	115'464.66
Operatives Ergebnis	128'805.23	110'480-	492'903.71
38 Ausserordentlicher Aufwand	5'799.00	8'000	16'681.00
48 Ausserordentlicher Ertrag	446'000.00	446'000	471'000.00
Ausserordentliches Ergebnis	440'201.00	438'000	454'319.00
Gesamtergebnis Erfolgsrechnung (+ = Ertragsüberschuss / - = Aufwandüberschuss)	569'006.23	327'520	947'222.71

Ergebnis Einwohnergemeinde

Gemeinde Klingnau
Buchungsperiode 2023

Finanzierungsausweis	Rechnung 2023	Budget 2023	Rechnung 2022
	Investitionsausgaben	1'697'162.21	1'373'783.32
50	Sachanlagen	203'387.90	589'886.12
52	Immaterielle Anlagen	1'334'829.36	502'439.20
56	Eigene Investitionsbeiträge	158'944.95	281'458.00
	Investitionseinnahmen	399'679.15	1'626'133.95
60	Abgang von Sachanlagen		1'141'937.40
63	Investitionsbeiträge	399'679.15	473'598.50
66	Rückzahlung von Investitionsbeiträgen		10'598.05
	Ergebnis Investitionsrechnung	1'297'483.06-	252'350.63
	Selbstfinanzierung	1'498'151.38	1'868'606.31
	Finanzierungsergebnis	200'668.32	2'120'956.94
	(+= Finanzierungsüberschuss / -= Finanzierungsfehlbetrag)		

Ergebnis EG ohne Spezialfinanzierungen

Gemeinde Kling nau
Buchungsperiode 2023

Erfolgsausweis		Rechnung 2023	Budget 2023	Rechnung 2022
	Betrieblicher Aufwand	17'105'115.75	17'073'680	16'583'624.75
30	Personalaufwand	5'986'844.42	5'928'500	5'808'257.53
31	Sach- und übriger Betriebsaufwand	2'610'774.85	2'766'840	2'595'792.07
33	Abschreibungen Verwaltungsvermögen	915'402.10	904'300	913'028.85
35	Einlagen in Fonds und Spezialfinanzierungen		5'000	
36	Transferaufwand	7'592'094.38	7'469'040	7'266'546.30
	Betrieblicher Ertrag	16'859'114.89	16'513'300	16'796'078.33
40	Fiskalertrag	10'228'127.80	10'031'000	10'264'801.40
41	Regalien und Konzessionen	142'560.26	160'200	145'756.40
42	Entgelte	1'877'015.62	1'944'000	2'227'220.25
45	Entnahmen aus Fonds und Spezialfinanzierungen	11'641.90	15'000	33'854.00
46	Transferertrag	4'599'769.31	4'363'100	4'124'446.28
	Ergebnis aus betrieblicher Tätigkeit	246'000.86-	560'380-	212'453.58
34	Finanzaufwand	115'815.10	92'300	95'820.80
44	Finanzertrag	203'967.27	153'900	185'418.46
	Ergebnis aus Finanzierung	88'152.17	61'600	89'597.66
	Operatives Ergebnis	157'848.69-	498'780-	302'051.24
38	Ausserordentlicher Aufwand			
48	Ausserordentlicher Ertrag	446'000.00	446'000	471'000.00
	Ausserordentliches Ergebnis	446'000.00	446'000	471'000.00
	Gesamtergebnis Erfolgsrechnung (+ = Ertragsüberschuss / - = Aufwandüberschuss)	288'151.31	52'780-	773'051.24

Ergebnis EG ohne Spezialfinanzierungen

Gemeinde Klingnau
Buchungsperiode 2023

Finanzierungsausweis	Rechnung 2023	Budget 2023	Rechnung 2022
Investitionsausgaben	1'587'706.51	3'419'000	1'095'631.02
50 Sachanlagen	203'387.90	2'166'000	581'386.12
52 Immaterielle Anlagen	1'288'318.61	1'210'000	443'755.90
56 Eigene Investitionsbeiträge	96'000.00	43'000	70'489.00
Investitionseinnahmen	61'451.50	1'054'500	1'243'421.60
60 Abgang von Sachanlagen			1'141'937.40
63 Investitionsbeiträge	61'451.50	1'054'500	90'886.15
66 Rückzahlung von Investitionsbeiträgen			10'598.05
Ergebnis Investitionsrechnung	1'526'255.01-	2'364'500-	147'790.58
Selbstfinanzierung	910'744.71	560'920	1'346'060.39
Finanzierungsergebnis (+= Finanzierungsüberschuss / -= Finanzierungsfehlbetrag)	615'510.30-	1'803'580-	1'493'850.97

Ergebnis Antennen- und Kabelanlagen

Gemeinde Klingnau
Buchungsperiode 2023

Erfolgsausweis		Rechnung 2023	Budget 2023	Rechnung 2022
	Betrieblicher Aufwand	184'439.35	208'500	166'672.85
31	Sach- und übriger Betriebsaufwand	124'320.05	152'200	106'353.55
33	Abschreibungen Verwaltungsvermögen	56'319.30	56'300	56'319.30
36	Transferaufwand	3'800.00		4'000.00
	Betrieblicher Ertrag	194'219.10	240'700	205'605.25
42	Entgelte	188'471.60	235'000	200'064.75
46	Transferertrag	5'747.50	5'700	5'540.50
	Ergebnis aus betrieblicher Tätigkeit	9'779.75	32'200	38'932.40
34	Finanzaufwand	2'204.00	2'300	2'659.00
44	Finanzertrag			
	Ergebnis aus Finanzierung	2'204.00-	2'300-	2'659.00-
	Operatives Ergebnis	7'575.75	29'900	36'273.40
38	Ausserordentlicher Aufwand	5'799.00	8'000	16'681.00
48	Ausserordentlicher Ertrag			
	Ausserordentliches Ergebnis	5'799.00-	8'000-	16'681.00-
	Gesamtergebnis Erfolgsrechnung (+ = Ertragsüberschuss / - = Aufwandüberschuss)	1'776.75	21'900	19'592.40

Ergebnis Antennen- und Kabelanlagen

Gemeinde Klingnau
Buchungsperiode 2023

Finanzierungsausweis		Rechnung 2023	Budget 2023	Rechnung 2022
50	Investitionsausgaben Sachanlagen	0.00	44'000 44'000	0.00
63	Investitionseinnahmen Investitionsbeiträge	0.00	5'000 5'000	4'140.00 4'140.00
	Ergebnis Investitionsrechnung	0.00	39'000-	4'140.00
	Selbstfinanzierung	58'147.55	80'500	87'052.20
	Finanzierungsergebnis (+= Finanzierungsüberschuss / -= Finanzierungsfehlbetrag)	58'147.55	41'500	91'192.20
BILANZ				
	Nettoschuld/Nettovermögen per 01.01.	440'725.90		
	Nettoschuld/Nettovermögen per 31.12.	382'578.35		
	(+= Nettoschuld / -= Nettovermögen)			
	Zunahme/Abnahme	58'147.55-		

Ergebnis Wasserwerk

Gemeinde Klingnau
Buchungsperiode 2023

Erfolgsausweis	Rechnung 2023	Budget 2023	Rechnung 2022
Betrieblicher Aufwand	719'802.85	692'800	612'242.20
30 Personalaufwand	24'599.05	25'300	24'796.30
31 Sach- und übriger Betriebsaufwand	352'012.95	332'000	257'413.55
33 Abschreibungen Verwaltungsvermögen	157'209.70	155'400	155'355.70
36 Transferaufwand	185'981.15	180'100	174'676.65
Betrieblicher Ertrag	803'558.20	857'500	690'023.75
42 Entgelte	655'318.00	713'000	552'905.95
46 Transferertrag	148'240.20	144'500	137'117.80
Ergebnis aus betrieblicher Tätigkeit	83'755.35	164'700	77'781.55
34 Finanzaufwand		600	319.00
44 Finanzertrag	1'465.00		
Ergebnis aus Finanzierung	1'465.00	600-	319.00-
Operatives Ergebnis	85'220.35	164'100	77'462.55
38 Ausserordentlicher Aufwand			
48 Ausserordentlicher Ertrag			
Ausserordentliches Ergebnis	0.00	0	0.00
Gesamtergebnis Erfolgsrechnung (+ = Ertragsüberschuss / - = Aufwandüberschuss)	85'220.35	164'100	77'462.55

Ergebnis Wasserwerk

Gemeinde Klingnau
Buchungsperiode 2023

Finanzierungsausweis		Rechnung 2023	Budget 2023	Rechnung 2022
50	Investitionsausgaben Sachanlagen	0.00	920'000 920'000	0.00
63	Investitionseinnahmen Investitionsbeiträge	129'615.30 129'615.30	480'000 480'000	156'374.55 156'374.55
	Ergebnis Investitionsrechnung	129'615.30	440'000-	156'374.55
	Selbstfinanzierung	196'969.00	282'900	200'579.60
	Finanzierungsergebnis (+= Finanzierungsüberschuss / -= Finanzierungsfehlbetrag)	326'584.30	157'100-	356'954.15
BILANZ				
	Nettoschuld/Nettovermögen per 01.01.	292'972.16-		
	Nettoschuld/Nettovermögen per 31.12.	619'556.46-		
	(+= Nettoschuld / -= Nettovermögen)			
	Zunahme/Abnahme	326'584.30-		

Ergebnis Abwasserbeseitigung

Gemeinde Klingnau
Buchungsperiode 2023

Erfolgsausweis	Rechnung 2023	Budget 2023	Rechnung 2022
Betrieblicher Aufwand	551'056.51	593'700	554'618.43
31 Sach- und übriger Betriebsaufwand	72'751.70	48'000	24'559.70
33 Abschreibungen Verwaltungsvermögen	158'710.90	158'700	158'710.90
36 Transferaufwand	319'593.91	387'000	371'347.83
Betrieblicher Ertrag	686'825.50	725'800	565'356.60
42 Entgelte	618'496.25	672'000	516'392.65
46 Transferertrag	68'329.25	53'800	48'963.95
Ergebnis aus betrieblicher Tätigkeit	135'768.99	132'100	10'738.17
34 Finanzaufwand			
44 Finanzertrag	27'090.00	24'600	26'395.00
Ergebnis aus Finanzierung	27'090.00	24'600	26'395.00
Operatives Ergebnis	162'858.99	156'700	37'133.17
38 Ausserordentlicher Aufwand			
48 Ausserordentlicher Ertrag			
Ausserordentliches Ergebnis	0.00	0	0.00
Gesamtergebnis Erfolgsrechnung (+ = Ertragsüberschuss / - = Aufwandüberschuss)	162'858.99	156'700	37'133.17

Ergebnis Abwasserbeseitigung

Gemeinde Klingnau
Buchungsperiode 2023

Finanzierungsausweis	Rechnung 2023	Budget 2023	Rechnung 2022
Investitionsausgaben	109'455.70	2'531'700	278'152.30
50 Sachanlagen		1'900'000	8'500.00
52 Immaterielle Anlagen	46'510.75	120'000	58'683.30
56 Eigene Investitionsbeiträge	62'944.95	511'700	210'969.00
Investitionseinnahmen	208'612.35	570'000	222'197.80
63 Investitionsbeiträge	208'612.35	570'000	222'197.80
Ergebnis Investitionsrechnung	99'156.65	1'961'700-	55'954.50-
Selbstfinanzierung	301'291.29	309'700	194'930.77
Finanzierungsergebnis (+= Finanzierungsüberschuss / -= Finanzierungsfehlbetrag)	400'447.94	1'652'000-	138'976.27
BILANZ			
Nettoschuld/Nettovermögen per 01.01.	5'417'939.17-		
Nettoschuld/Nettovermögen per 31.12.	5'818'387.11-		
(+= Nettoschuld / -= Nettovermögen)			
Zunahme/Abnahme	400'447.94-		

Ergebnis Abfallwirtschaft

Gemeinde Klingnau
Buchungsperiode 2023

Erfolgsausweis		Rechnung 2023	Budget 2023	Rechnung 2022
	Betrieblicher Aufwand	234'526.72	246'500	215'049.20
31	Sach- und übriger Betriebsaufwand	218'249.97	228'000	200'785.45
36	Transferaufwand	16'276.75	18'500	14'263.75
	Betrieblicher Ertrag	262'875.55	281'500	252'582.55
41	Regalien und Konzessionen	5'669.40	6'000	4'809.70
42	Entgelte	257'206.15	275'500	247'772.85
	Ergebnis aus betrieblicher Tätigkeit	28'348.83	35'000	37'533.35
34	Finanzaufwand			
44	Finanzertrag	2'650.00	2'600	2'450.00
	Ergebnis aus Finanzierung	2'650.00	2'600	2'450.00
	Operatives Ergebnis	30'998.83	37'600	39'983.35
38	Ausserordentlicher Aufwand			
48	Ausserordentlicher Ertrag			
	Ausserordentliches Ergebnis	0.00	0	0.00
	Gesamtergebnis Erfolgsrechnung (+ = Ertragsüberschuss / - = Aufwandüberschuss)	30'998.83	37'600	39'983.35

Ergebnis Abfallwirtschaft

Gemeinde Klingnau
Buchungsperiode 2023

Finanzierungsausweis	Rechnung 2023	Budget 2023	Rechnung 2022
Selbstfinanzierung	30'998.83	37'600	39'983.35
Finanzierungsergebnis (+= Finanzierungsüberschuss / -= Finanzierungsfehlbetrag)	30'998.83	37'600	39'983.35
BILANZ			
Nettoschuld/Nettovermögen per 01.01.	530'007.22-		
Nettoschuld/Nettovermögen per 31.12.	561'006.05-		
(+= Nettoschuld / -= Nettovermögen)			
Zunahme/Abnahme	30'998.83-		

Erfolgsrechnung

Gemeinde Klingnau
Buchungsperiode 2023

Einwohnergemeinde	Rechnung 2023		Budget 2023		Rechnung 2022		Abweichung	
	Aufwand	Ertrag	Aufwand	Ertrag	Aufwand	Ertrag	CHF	%
EINWOHNERGEMEINDE	21'034'526.03	21'034'526.03	20'892'880	20'892'880	20'793'480.62	20'793'480.62	0.00	---
0	ALLGEMEINE VERWALTUNG	2'341'902.33 382'082.65 1'959'819.68	2'358'600	427'700 1'930'900	2'270'989.03	501'167.66 1'769'821.37	28'919.68	1
1	ÖFFENTLICHE ORDNUNG UND SICHERHEIT, VERTEIDIGUNG	3'821'637.36 682'488.08	3'771'900	3'090'800 681'100	3'739'187.44	3'056'092.35 683'095.09	1'388.08	0
2	BILDUNG	5'206'350.05 1'182'041.85 4'024'308.20	5'322'990	1'195'000 4'127'990	5'069'509.68	1'350'682.40 3'718'827.28	103'681.80-	-3
3	KULTUR, SPORT UND FREIZEIT	987'865.51 348'594.50 639'271.01	1'039'740	368'100 671'640	995'852.04	349'855.80 645'996.24	32'368.99-	-5
4	GESUNDHEIT	751'966.65 60'854.00 691'112.65	722'200	50'000 672'200	696'062.55	87'183.00 608'879.55	18'912.65	3
5	SOZIALE SICHERHEIT	2'531'284.00 538'720.31 1'992'563.69	2'427'250	479'000 1'948'250	2'344'100.01	522'213.63 1'821'886.38	44'313.69	2
6	VERKEHR UND NACHRICHTENÜBERMITTLUNG	812'971.61 107'856.75 705'114.86	918'100	46'000 872'100	919'798.60	59'138.70 860'659.90	166'985.14-	-19
7	UMWELTSCHUTZ UND RAUMORDNUNG	2'012'020.85 1'807'266.85 204'754.00	2'133'500	1'924'200 209'300	1'790'107.95	1'569'827.50 220'280.45	4'546.00-	-2
8	VOLKSWIRTSCHAFT	83'453.85 60'406.81 143'860.66	47'200 114'100	161'300	62'409.40 84'904.90	147'314.30	53'693.19-	-47
9	FINANZEN UND STEUERN	2'485'073.82 10'839'025.36 13'324'099.18	2'151'400 10'999'380	13'150'780	2'905'463.92 10'244'541.36	13'150'005.28	160'354.64-	-1

Erfolgsrechnung

Gemeinde Klingnau
Buchungsperiode 2023

Einwohnergemeinde		Rechnung 2023		Budget 2023		Rechnung 2022		Abweichung	
		Aufwand	Ertrag	Aufwand	Ertrag	Aufwand	Ertrag	CHF	%
0	ALLGEMEINE VERWALTUNG	2'341'902.33	382'082.65	2'358'600	427'700	2'270'989.03	501'167.66	28'919.68	1
	Nettoergebnis		1'959'819.68		1'930'900		1'769'821.37		
01	Legislative und Exekutive	221'424.40		220'400		215'261.85		1'024.40	0
	Nettoergebnis		221'424.40		220'400		215'261.85		
011	Legislative	41'309.10		32'000		33'746.30		9'309.10	29
	Nettoergebnis		41'309.10		32'000		33'746.30		
0110	Legislative	41'309.10		32'000		33'746.30		9'309.10	29
	Nettoergebnis		41'309.10		32'000		33'746.30		
3000.00	Wahlbüro, FIKO	9'531.50		7'000		6'961.25		2'531.50	36
3090.00	Aus- und Weiterbildung des Personals	0.00		0		200.00		0.00	---
3102.00	Drucksachen, Publikationen	20'653.40		13'000		17'521.30		7'653.40	59
3111.00	Maschinen, Geräte und Fz	2'627.90		0		0.00		2'627.90	---
3130.00	Dienstleistungen Dritter	6'280.50		9'000		8'240.25		2'719.50-	-30
3132.00	Honorare externe Berater	0.00		1'000		0.00		1'000.00-	-100
3170.00	Reisekosten und Spesen	2'215.80		2'000		823.50		215.80	11
012	Exekutive	180'115.30		188'400		181'515.55		8'284.70-	-4
	Nettoergebnis		180'115.30		188'400		181'515.55		
0120	Exekutive	180'115.30		188'400		181'515.55		8'284.70-	-4
	Nettoergebnis		180'115.30		188'400		181'515.55		
3000.00	Sitzungsgelder Baukommission	1'820.00		3'500		500.00		1'680.00-	-48
3000.01	Besoldung Gemeinderat	141'601.45		146'000		139'250.60		4'398.55-	-3
3090.00	Aus- und Weiterbildung des Personals	200.00		1'000		350.00		800.00-	-80
3099.00	Übriger Personalaufwand	1'748.40		0		490.00		1'748.40	---
3170.00	Reisekosten und Spesen	4'979.46		7'000		15'325.10		2'020.54-	-29
3170.01	Repräsentationskosten GR	9'410.69		7'000		6'367.55		2'410.69	34
3170.02	Jungbürgerfeier	805.30		1'000		172.30		194.70-	-19
3632.00	Beitrag GAV	1'000.00		900		1'000.00		100.00	11
3910.02	Int. Verr. Soziallasten	18'550.00		22'000		18'060.00		3'450.00-	-16

Erfolgsrechnung

Gemeinde Klingnau
Buchungsperiode 2023

Einwohnergemeinde		Rechnung 2023		Budget 2023		Rechnung 2022		Abweichung	
		Aufwand	Ertrag	Aufwand	Ertrag	Aufwand	Ertrag	CHF	%
02	Allgemeine Dienste Nettoergebnis	2'120'477.93	382'082.65	2'138'200	427'700	2'055'727.18	501'167.66	27'895.28	2
			1'738'395.28		1'710'500		1'554'559.52		
021	Finanz- und Steuerverwaltung Nettoergebnis	561'179.05	137'250.45	575'700	145'900	567'301.45	138'391.56	5'871.40-	-1
			423'928.60		429'800		428'909.89		
0210	Abteilung Finanzen und Steuern Nettoergebnis	561'179.05	137'250.45	575'700	145'900	567'301.45	138'391.56	5'871.40-	-1
			423'928.60		429'800		428'909.89		
3000.00	Steuerkommission	440.00		500		440.00		60.00-	-12
3010.00	Löhne Verwaltungspersonal	442'016.80		453'000		450'945.85		10'983.20-	-2
3090.00	Aus- und Weiterbildung	4'963.80		10'000		2'464.80		5'036.20-	-50
3099.00	Übriger Personalaufwand	0.00		200		0.00		200.00-	-100
3100.00	Büromaterial	994.40		500		1'406.85		494.40	99
3102.00	Drucksachen, Publikationen	279.50		500		0.00		220.50-	-44
3103.00	Fachliteratur, Zeitschriften	2'003.83		1'200		1'537.00		803.83	67
3110.00	Büromöbel, Bürogeräte	0.00		0		3'572.00		0.00	---
3130.00	Dienstleistungen Dritter	6'501.29		5'000		4'832.17		1'501.29	30
3130.01	Betreibungskosten	21'823.75		19'000		17'929.05		2'823.75	15
3150.00	Unterhalt Büromöbel/Bürogeräte	0.00		500		0.00		500.00-	-100
3161.00	Miete Kopierer	3'309.30		5'000		4'294.00		1'690.70-	-34
3170.00	Reisekosten / Spesen	171.20		500		199.20		328.80-	-66
3199.00	Übriger Betriebsaufwand	56.86		0		54.95		56.86	---
3611.00	Entschädigungen an Kanton	0.00		0		580.00		0.00	---
3910.02	Int. Verr. Soziallasten	78'618.32		79'800		79'045.58		1'181.68-	-1
4210.00	Gebühren Steuern Veranlagung / Bezug		17'811.66		20'000		21'373.10	2'188.34-	-11
4260.00	Rückerstattungen Dritter		0.00		0		283.62	0.00	---
4260.01	Rückerstatt. Betreibungskosten		9'958.09		12'000		9'813.39	2'041.91-	-17
4611.00	Entschädigungen vom Kanton		1.80		100		18.10	98.20-	-98
4612.00	Verwaltungsentschädigungen OG, Werke, Verbände		76'320.00		78'800		73'505.00	2'480.00-	-3
4612.03	Bezugsentschädigung Kirchen		33'158.90		35'000		33'398.35	1'841.10-	-5

Erfolgsrechnung

Gemeinde Klingnau
Buchungsperiode 2023

Einwohnergemeinde		Rechnung 2023		Budget 2023		Rechnung 2022		Abweichung	
		Aufwand	Ertrag	Aufwand	Ertrag	Aufwand	Ertrag	CHF	%
022	Allgemeine Dienste, übrige Nettoergebnis	1'102'070.31	183'325.85 918'744.46	1'060'300	223'800 836'500	1'092'307.08	271'674.70 820'632.38	82'244.46	10
0220	Allgemeine Dienste, übrige Nettoergebnis	901'992.11	166'365.85 735'626.26	868'000	206'300 661'700	886'063.26	255'384.70 630'678.56	73'926.26	11
3010.00	Löhne Verwaltungspersonal	600'985.00		569'000		575'883.00		31'985.00	6
3010.09	Erstattung Löhne Verwaltungs- / Betriebspersona	5'091.95-		0		3'587.10-		5'091.95-	---
3030.00	Temporäre Arbeitskräfte	19'550.50		10'000		0.00		9'550.50	96
3090.00	Aus- / Weiterbildung	8'442.25		2'500		8'234.25		5'942.25	238
3091.00	Personalwerbung	400.00		0		1'047.90		400.00	---
3099.00	Übriger Personalaufwand	410.00		0		120.00		410.00	---
3100.00	Büromaterial	8'460.08		12'000		10'301.02		3'539.92-	-29
3102.00	Drucksachen, Publikationen	6'378.00		10'000		8'911.50		3'622.00-	-36
3103.00	Fachliteratur, Zeitschriften	0.00		500		0.00		500.00-	-100
3110.00	Büromöbel, Bürogeräte	0.00		0		2'405.85		0.00	---
3113.00	Hardware	0.00		0		1'550.90		0.00	---
3130.00	Dienstleistungen Dritter Porti / Telefon	50'749.18		47'000		45'401.04		3'749.18	8
3132.00	Honorare Bauverwaltung	68'074.55		70'000		89'784.15		1'925.45-	-3
3134.00	Sachversicherungsprämien	36'467.80		39'000		38'870.75		2'532.20-	-6
3150.00	Unterhalt Büromöbel/Bürogeräte	1'917.00		500		764.65		1'417.00	283
3151.00	Unterhalt Maschinen/Geräte	139.90		500		0.00		360.10-	-72
3161.00	Miete Kopierer	4'558.55		6'000		5'730.00		1'441.45-	-24
3170.00	Reisekosten / Spesen	311.25		500		419.15		188.75-	-38
3181.00	Tatsächliche Forderungsverluste	0.00		0		906.20		0.00	---
3910.02	Int. Verr. Soziallasten	100'240.00		100'500		99'320.00		260.00-	-0
4210.00	Kanzleigebühren		5'654.00		7'000		6'565.20	1'346.00-	-19
4210.01	Baubewilligungsgebühren		59'488.90		100'000		147'653.50	40'511.10-	-41
4250.00	Verkäufe		140.00		0		0.00	140.00	---
4260.00	Rückerstattungen Dritter		81.00-		0		0.00	81.00-	---
4260.01	Bauwesen gebührenpfl. Zuschläge		22'043.95		20'000		27'861.00	2'043.95	10
4270.00	Baupolizei-Bussen		2'800.00		500		0.00	2'300.00	460

Erfolgsrechnung

Gemeinde Klingnau
Buchungsperiode 2023

Einwohnergemeinde	Rechnung 2023		Budget 2023		Rechnung 2022		Abweichung	
	Aufwand	Ertrag	Aufwand	Ertrag	Aufwand	Ertrag	CHF	%
4612.00 Verwaltungsentschädigungen OG, Werke, Verbände		76'320.00		78'800		73'305.00	2'480.00-	-3
0223 Informatik	200'078.20	16'960.00	192'300	17'500	206'243.82	16'290.00	8'318.20	5
Nettoergebnis		183'118.20		174'800		189'953.82		
3100.00 Material Büroinformatik	1'590.60		4'000		3'439.55		2'409.40-	-60
3113.00 Hardware	3'505.50		6'000		3'623.60		2'494.50-	-42
3118.00 Immateriellen Anlagen Software	30'708.40		26'700		14'256.65		4'008.40	15
3130.00 Dienstleistungen Dritter	17'289.15		14'600		36'503.77		2'689.15	18
3134.00 Informatikversicherung	4'648.40		4'500		4'648.40		148.40	3
3153.00 Unterhalt Hardware	0.00		1'000		2'046.30		1'000.00-	-100
3158.00 Unterhalt Software	25'073.05		20'400		26'310.65		4'673.05	23
3161.00 Miete Server / Clients	23'815.60		22'000		22'352.15		1'815.60	8
3169.00 Benützungskosten Hi-Soft	34'610.80		35'300		33'613.20		689.20-	-2
3611.00 Entschädigungen an Kanton	58'836.70		57'800		59'449.55		1'036.70	2
4612.00 Verwaltungsentschädigungen OG, Werke, Verbände		16'960.00		17'500		16'290.00	540.00-	-3
029 Verwaltungliegenschaften, übriges	457'228.57	61'506.35	502'200	58'000	396'118.65	91'101.40	48'477.78-	-11
Nettoergebnis		395'722.22		444'200		305'017.25		
0290 Verwaltungliegenschaften, übriges	457'228.57	61'506.35	502'200	58'000	396'118.65	91'101.40	48'477.78-	-11
Nettoergebnis		395'722.22		444'200		305'017.25		
3010.00 Löhne Betriebspersonal	66'395.85		69'000		65'991.10		2'604.15-	-4
3010.09 Erstattung Lohn Verwaltungs- und Betriebspersonal	0.00		0		4'235.55-		0.00	---
3101.00 Betriebs-/ Verbrauchsmaterial	11'298.20		12'000		11'592.25		701.80-	-6
3110.00 Büromöbel, Bürogeräte	387.07		2'000		0.00		1'612.93-	-81
3111.00 Maschinen, Geräte	418.00		500		0.00		82.00-	-16
3120.00 Ver- und Entsorgung	31'991.60		30'000		26'936.90		1'991.60	7
3130.00 Dienstleistungen Dritter	5'883.35		8'000		5'443.85		2'116.65-	-26
3132.00 Honorare externe Berater, Gut- achter, Fachexperten etc.	0.00		5'000		0.00		5'000.00-	-100
3134.00 Sachversicherungsprämien	7'078.20		7'000		5'789.50		78.20	1

Erfolgsrechnung

Gemeinde Klingnau
Buchungsperiode 2023

Einwohnergemeinde	Rechnung 2023		Budget 2023		Rechnung 2022		Abweichung		
	Aufwand	Ertrag	Aufwand	Ertrag	Aufwand	Ertrag	CHF	%	
3143.00	Unterhalt Tiefbauten	2'964.55	2'000		215.15		964.55	48	
3144.00	Unterhalt Hochbauten	110'887.15	140'000		65'385.15		29'112.85-	-21	
3150.00	Unterhalt Mobiliar	96.95	1'000		0.00		903.05-	-90	
3151.00	Unterhalt Apparate, Geräte	2'501.40	3'000		659.75		498.60-	-17	
3161.00	Mietkosten Anlagen	2'693.00	5'500		5'386.00		2'807.00-	-51	
3300.40	Planmässige Abschreibungen Hochbauten	189'907.05	191'400		181'446.40		1'492.95-	-1	
3320.90	Planmässige Abschreibungen immaterielle Anlagen	12'906.20	12'900		25'418.15		6.20	0	
3910.01	Int. Verr. Forstbauamt	120.00	800		0.00		680.00-	-85	
3910.02	Int. Verr. Sozillasten	11'700.00	12'100		6'090.00		400.00-	-3	
4260.00	Rückerstattungen Dritter		8'255.35	5'000		13'660.00	3'255.35	65	
4470.00	Mietzinse Liegenschaft VV		50'960.00	52'000		74'672.40	1'040.00-	-2	
4472.00	Benützung Liegenschaften VV		2'291.00	1'000		2'769.00	1'291.00	129	
1	ÖFFENTLICHE ORDNUNG UND SICHERHEIT, VERTEIDIGUNG Nettoergebnis	3'821'637.36	3'139'149.28	3'771'900	3'090'800	3'739'187.44	3'056'092.35	1'388.08	0
			682'488.08	681'100		683'095.09			
11	Öffentliche Sicherheit Nettoergebnis	3'164'364.31	2'933'622.95	3'115'300	2'915'300	3'064'707.24	2'863'571.66	30'741.36	15
			230'741.36	200'000		201'135.58			
111	Polizei Nettoergebnis	3'164'364.31	2'933'622.95	3'115'300	2'915'300	3'064'707.24	2'863'571.66	30'741.36	15
			230'741.36	200'000		201'135.58			
1110	Polizei Nettoergebnis	230'741.36	230'741.36	200'000	200'000	201'135.58	201'135.58	30'741.36	15
3612.00	Entschädigung REPOL	226'501.91		195'000		196'550.78	31'501.91	16	
3632.00	Beitrag an Repol Kontrolle Nachtparkierer	4'239.45		5'000		4'584.80	760.55-	-15	
1116	Regionalpolizei Nettoergebnis	2'933'622.95	2'933'622.95	2'915'300	2'915'300	2'863'571.66	2'863'571.66	0.00	---
3000.00	Löhne, Tag- und Sitzungsgelder an Behörden und Kommissionen	1'300.00		2'000		1'100.00	700.00-	-35	

Erfolgsrechnung

Gemeinde Klingnau
Buchungsperiode 2023

Einwohnergemeinde	Rechnung 2023		Budget 2023		Rechnung 2022		Abweichung	
	Aufwand	Ertrag	Aufwand	Ertrag	Aufwand	Ertrag	CHF	%
3010.00 Löhne des Verwaltungs- und Betriebspersonals	1'783'197.70		1'688'200		1'757'947.85		94'997.70	6
3010.09 Erstattung Lohnkosten	14'347.40-		5'000-		63'870.85-		9'347.40-	187
3049.00 Lohnzulagen, Pikett	140'321.05		145'400		130'736.25		5'078.95-	-3
3090.00 Aus- / Weiterbildung Personal	30'886.30		73'300		59'621.00		42'413.70-	-58
3091.00 Personalwerbung	3'182.60		3'600		3'520.55		417.40-	-12
3099.00 Übriger Personalaufwand	4'861.25		5'000		4'011.85		138.75-	-3
3100.00 Büromaterial	13'326.53		16'000		14'656.17		2'673.47-	-17
3101.00 Betriebs-, Verbrauchsmaterial Fahrzeuge	21'130.55		25'000		24'919.25		3'869.45-	-15
3101.01 Betriebs- / Verbrauchsmat. Übriges	22'345.76		21'600		13'733.52		745.76	3
3101.02 Betriebs-, Verbrauchsmaterial Instr. Schulen	9'572.15		7'900		5'709.70		1'672.15	21
3101.03 Betriebs-, Verbrauchsmaterial Energiemangellage	0.00		0		5'941.30		0.00	---
3102.00 Drucksachen, Publikationen	4'211.35		6'900		5'377.20		2'688.65-	-39
3103.00 Fachliteratur, Zeitschriften	346.00		1'000		218.00		654.00-	-65
3110.00 Büromöbel, Bürogeräte	1'117.95		1'500		1'032.00		382.05-	-25
3111.00 Fahrzeuge, Maschinen	21'507.14		20'400		7'997.20		1'107.14	5
3112.00 Dienstkleider, Persönliche Ausrüstung	17'879.72		21'600		25'189.47		3'720.28-	-17
3113.00 Hardware	2'232.10		2'500		22.95		267.90-	-11
3119.00 Übriges Mobiliar	6'037.85		7'500		9'580.50		1'462.15-	-19
3120.00 Ver- / Entsorgung Liegenschaften VV	7'442.00		8'000		5'509.85		558.00-	-7
3130.00 Dienstleistungen Dritter	31'534.15		30'000		32'659.00		1'534.15	5
3130.01 Dienstleistungen Informatik	43'414.75		37'700		38'649.40		5'714.75	15
3130.02 Verbandsbeiträge	8'821.00		18'000		8'728.00		9'179.00-	-51
3130.03 Bankspesen	411.45		1'000		594.75		588.55-	-59
3132.00 Honorare externe Berater, Gutachter, Fachexperten etc.	953.15		4'000		0.00		3'046.85-	-76
3134.00 Sachversicherungsprämien	9'348.30		8'500		7'970.10		848.30	10
3137.00 Steuern und Abgaben	2'584.75		2'500		2'384.10		84.75	3
3150.00 UH Büromöbel, Bürogeräte	0.00		1'000		0.00		1'000.00-	-100
3151.00 UH Fahrzeuge, Maschinen	27'847.25		35'000		37'104.55		7'152.75-	-20
3153.00 UH Informatik Hardware	0.00		2'500		0.00		2'500.00-	-100

Erfolgsrechnung

Gemeinde Klingnau
Buchungsperiode 2023

Einwohnergemeinde	Rechnung 2023		Budget 2023		Rechnung 2022		Abweichung	
	Aufwand	Ertrag	Aufwand	Ertrag	Aufwand	Ertrag	CHF	%
3159.00 UH übr. mobile Anlagen	15'562.25		15'500		14'816.75		62.25	0
3160.00 Miete und Pacht Liegenschaften	49'800.00		49'800		49'800.00		0.00	0
3161.00 Mieten, Benützung Anlagen	3'192.65		1'600		5'721.50		1'592.65	100
3162.00 Operatives Leasing	168'988.90		173'400		179'355.15		4'411.10-	-3
3170.00 Reisekosten und Spesen	55'937.95		69'500		52'477.20		13'562.05-	-20
3170.01 Repräsentationsspesen	12'249.60		7'800		5'048.85		4'449.60	57
3610.00 Entschädigungen an Bund	699.00		4'000		478.00		3'301.00-	-83
3611.00 Entschädigungen an Kanton (Rapol / ELS)	47'877.20		37'000		49'490.55		10'877.20	29
3611.01 Entschädigungen an den Kanton Dolmetscherservice	80.00		2'500		0.00		2'420.00-	-97
3612.00 Verwaltungsentschädigung EG Klingnau	57'500.00		57'200		56'100.00		300.00	1
3910.02 Int. Verr. Soziallasten	320'270.00		304'400		309'240.00		15'870.00	5
4210.00 Gebühren für Amtshandlungen		60'875.55		53'000		54'180.05	7'875.55	15
4260.00 Rückerstattungen Dritter		22'706.05		10'000		11'291.95	12'706.05	127
4260.01 Rückerstattungen Instruktion Schulen		10'200.00		11'000		8'900.00	800.00-	-7
4270.00 Bussenerträge		799'432.08		900'000		961'565.47	100'567.92-	-11
4270.01 Bussenerträge - Ant. Gemeinden mit eigenem Personal		56'886.00-		30'000-		45'652.80-	26'886.00-	90
4400.00 Zinsen flüssige Mittel		1.31		0		15.21	1.31	---
4612.00 Entschädigung Vertragsgem.		2'081'303.91		1'955'300		1'857'649.78	126'003.91	6
4632.00 Rückerstattungen Gemeinden für Kontrolle Nachtparkierer		15'990.05		16'000		15'622.00	9.95-	-0
14 Allgemeines Rechtswesen Nettoergebnis	317'495.55	94'997.98 222'497.57	316'100	60'000 256'100	290'418.45	65'092.39 225'326.06	33'602.43-	-13
140 Allgemeines Rechtswesen Nettoergebnis	317'495.55	94'997.98 222'497.57	316'100	60'000 256'100	290'418.45	65'092.39 225'326.06	33'602.43-	-13
1400 Allgemeines Rechtswesen Nettoergebnis	317'495.55	94'997.98 222'497.57	316'100	60'000 256'100	290'418.45	65'092.39 225'326.06	33'602.43-	-13
3010.00 Löhne Einwohnerkontrolle	107'110.90		103'000		105'293.45		4'110.90	4
3090.00 Aus- / Weiterbildung Personal	0.00		500		0.00		500.00-	-100

Erfolgsrechnung

Gemeinde Klingnau
Buchungsperiode 2023

Einwohnergemeinde	Rechnung 2023		Budget 2023		Rechnung 2022		Abweichung	
	Aufwand	Ertrag	Aufwand	Ertrag	Aufwand	Ertrag	CHF	%
3130.00 Dienstleistungen Dritter	48'247.65		37'000		40'702.45		11'247.65	30
3132.00 Honorare externe Berater	3'204.95		15'000		1'309.35		11'795.05-	-79
3132.01 GemLis	4'815.30		7'000		7'972.00		2'184.70-	-31
3170.00 Reisekosten und Spesen	0.00		100		89.60		100.00-	-100
3612.03 Beitrag KESD	105'295.00		105'300		92'043.00		5.00-	-0
3612.04 Beitrag Reg. Zivilstandsamt	29'941.75		30'000		24'558.60		58.25-	-0
3910.02 Int. Verr. Soziallasten	18'880.00		18'200		18'450.00		680.00	4
4210.00 Gebühren für Amtshandlungen		63'122.98		50'000		55'992.39	13'122.98	26
4210.01 Einbürgerungsgebühren		31'875.00		10'000		9'100.00	21'875.00	219
15	Feuerwehr	245'022.85	240'500	100'500	259'454.00	93'574.30	6'136.40	4
	Nettoergebnis	146'136.40		140'000		165'879.70		
150	Feuerwehr	245'022.85	240'500	100'500	259'454.00	93'574.30	6'136.40	4
	Nettoergebnis	146'136.40		140'000		165'879.70		
1500	Feuerwehr	245'022.85	240'500	100'500	259'454.00	93'574.30	6'136.40	4
	Nettoergebnis	146'136.40		140'000		165'879.70		
3181.00 Tatsächliche Forderungsverl.	1'707.60		1'000		514.50		707.60	71
3181.09 Eingang abgeschriebene Forderungen	112.70-		0		74.80-		112.70-	---
3612.00 Hydrantenentschädigung	75'000.00		75'000		75'000.00		0.00	0
3612.03 Beitrag an Feuerwehrverband	132'362.45		128'500		147'947.70		3'862.45	3
3660.20 Planmässige Abschreibung Investitionsbeiträge	36'065.50		36'000		36'066.60		65.50	0
4200.00 Feuerwehrpflichtersatz		98'886.45		100'000		93'574.30	1'113.55-	-1
4270.00 Feuerwehribussen		0.00		500		0.00	500.00-	-100
16	Verteidigung	94'754.65	100'000	15'000	124'607.75	33'854.00	1'887.25-	-2
	Nettoergebnis	83'112.75		85'000		90'753.75		
161	Militärische Verteidigung	9'499.65	11'000		14'234.00		1'500.35-	-14
	Nettoergebnis	9'499.65		11'000		14'234.00		

Erfolgsrechnung

Gemeinde Klingnau
Buchungsperiode 2023

Einwohnergemeinde	Rechnung 2023		Budget 2023		Rechnung 2022		Abweichung	
	Aufwand	Ertrag	Aufwand	Ertrag	Aufwand	Ertrag	CHF	%
1610	Militärische Verteidigung	9'499.65		11'000	14'234.00		1'500.35-	-14
	Nettoergebnis		9'499.65	11'000	14'234.00	14'234.00		
3612.00	Beitrag an Schiessanlage Full	5'506.25		7'000	10'240.65		1'493.75-	-21
3660.20	Planmässige Abschreibung Investitionsbeiträge	3'993.40		4'000	3'993.35		6.60-	-0
162	Zivile Verteidigung	85'255.00		89'000	110'373.75		386.90-	-1
	Nettoergebnis		73'613.10	74'000	76'519.75	76'519.75		
1620	Zivilschutz	85'255.00		89'000	110'373.75		386.90-	-1
	Nettoergebnis		73'613.10	74'000	76'519.75	76'519.75		
3612.00	Beitrag Bevölkerungsschutz Zurbibiet (ex ZSO Aare-Rhein)	85'255.00		89'000	110'373.75		3'745.00-	-4
4501.00	Entnahme Ersatzbeiträge (Kto. 20910.01)		11'641.90			33'854.00	3'358.10-	-22
2	BILDUNG	5'206'350.05		5'322'990	5'069'509.68		103'681.80-	-3
	Nettoergebnis		4'024'308.20	4'127'990	3'718'827.28	3'718'827.28		
21	Obligatorische Schule	4'832'673.05		4'832'990	4'697'990.63		3'376.20	0
	Nettoergebnis		3'671'366.20	3'667'990	3'369'994.78	3'369'994.78		
211	Eingangsstufe	300'961.42		306'800	291'313.55		11'154.58-	-4
	Nettoergebnis		295'645.42	306'800	291'313.55	291'313.55		
2110	Kindergarten	300'961.42		306'800	291'313.55		11'154.58-	-4
	Nettoergebnis		295'645.42	306'800	291'313.55	291'313.55		
3101.00	Betriebs-, Verbrauchsmaterial	1'027.80		1'000	201.05		27.80	3
3104.00	Spiel- / Beschäftigungsmaterial	10'802.95		12'900	10'702.55		2'097.05-	-16
3104.01	Lehrmittel IHP	1'007.70		1'000	1'006.50		7.70	1
3110.00	Schulmobiliar	701.32		3'800	974.05		3'098.68-	-82
3113.00	Hardware	47.65		3'600	994.00		3'552.35-	-99
3130.00	Dienstleistungen Dritter	762.50		1'400	755.20		637.50-	-46
3150.00	Unterhalt Schulmobiliar	0.00		600	154.40		600.00-	-100
3153.00	Unterhalt Hardware	0.00		400	0.00		400.00-	-100

Erfolgsrechnung

Gemeinde Klingnau
Buchungsperiode 2023

Einwohnergemeinde	Rechnung 2023		Budget 2023		Rechnung 2022		Abweichung		
	Aufwand	Ertrag	Aufwand	Ertrag	Aufwand	Ertrag	CHF	%	
3161.00	Miete Kopierer	1'899.70		1'400	1'185.45		499.70	36	
3170.00	Schulänlässe	373.65		0	0.00		373.65	---	
3171.00	Schulreisen, Lager, Exkursionen	2'674.25		2'600	2'985.35		74.25	3	
3614.00	Entschädigungen an öffentliche Unternehmungen	3'539.90		0	0.00		3'539.90	---	
3631.00	Besoldungsanteil an Kanton	278'124.00		278'100	272'355.00		24.00	0	
4631.00	Beiträge vom Kanton z.B. Besoldungsanteile		5'316.00			0.00	5'316.00	---	
212	Primarstufe Nettoergebnis	1'175'896.76	33'157.00	1'194'750	20'000	1'104'714.56	19'831.80	32'010.24-	-3
			1'142'739.76		1'174'750		1'084'882.76		
2120	Primarstufe Nettoergebnis	1'175'896.76	33'157.00	1'194'750	20'000	1'104'714.56	19'831.80	32'010.24-	-3
			1'142'739.76		1'174'750		1'084'882.76		
3020.00	Schulämterbesoldung	20'191.10		18'800	17'044.40		1'391.10	7	
3020.01	Löhne Aufgabenhilfe	43'543.25		40'000	41'645.30		3'543.25	9	
3020.03	Löhne Bläserklasse	1'530.00		3'000	1'530.00		1'470.00-	-49	
3020.04	Schwimmunterricht Assistenzstunden Primar	0.00		6'000	7'573.15		6'000.00-	-100	
3104.00	Lehrmittel	56'351.22		57'700	51'047.66		1'348.78-	-2	
3104.01	Lehrmittel Betreuung	183.40		800	74.70		616.60-	-77	
3104.02	Lehrmittel Bläserklasse	311.55		1'600	98.05		1'288.45-	-81	
3104.03	Lehrmittel Textiles Werken	17'366.00		21'700	17'497.13		4'334.00-	-20	
3104.04	Lehrmittel IHP	425.92		2'600	664.70		2'174.08-	-84	
3110.00	Schulmobiliar	2'784.70		3'000	233.40		215.30-	-7	
3111.00	Maschinen, Geräte TW	0.00		2'500	477.00		2'500.00-	-100	
3111.01	Musikinstrumente Bläserklasse	0.00		0	3'000.00		0.00	---	
3113.00	Hardware	4'715.30		8'800	356.75		4'084.70-	-46	
3118.00	Immateriellen Anlagen (Software)	11'737.09		11'900	12'302.45		162.91-	-1	
3130.00	Dienstleistungen Dritter	1'213.50		1'000	899.50		213.50	21	
3150.00	Unterhalt Schulmobiliar	63.70		2'900	2'869.35		2'836.30-	-98	
3151.00	Unterhalt Maschinen, Geräte TW	2'929.65		2'000	236.45		929.65	46	
3151.01	Unterhalt Musikinstrumente Bläserklasse	746.93		0	1'714.76		746.93	---	
3153.00	Informatik-Unterhalt (Hardware)	4'019.65		4'000	791.15		19.65	0	

Erfolgsrechnung

Gemeinde Klingnau
Buchungsperiode 2023

Einwohnergemeinde	Rechnung 2023		Budget 2023		Rechnung 2022		Abweichung		
	Aufwand	Ertrag	Aufwand	Ertrag	Aufwand	Ertrag	CHF	%	
3161.00	Miete Kopierer	8'768.85		6'000	6'761.65		2'768.85	46	
3161.01	Instrumentenmiete Bläserklasse	853.06		1'000	880.80		146.94-	-15	
3170.00	Schulveranstaltungen	33'230.44		31'900	25'475.96		1'330.44	4	
3171.00	Schulreisen, Lager, Exkursionen	16'837.10		20'700	17'613.25		3'862.90-	-19	
3181.00	Tatsächliche Forderungsverluste	0.00		0	180.00		0.00	---	
3300.60	Planmässige Abschreibungen Mobilien allg. Haushalt	61'837.95		68'600	74'934.25		6'762.05-	-10	
3611.00	Entschädigungen an den Kanton	0.00		600	1'438.70		600.00-	-100	
3631.00	Beiträge an Kanton	835.85		850	799.35		14.15-	-2	
3631.01	Besoldungsanteil an Kanton	878'011.55		864'000	807'542.70		14'011.55	2	
3910.00	Int. Verr. Schwimmbad (Eintritte)	1'449.00		2'200	2'772.00		751.00-	-34	
3910.02	Int. Verr. Soziallasten	5'960.00		10'600	6'260.00		4'640.00-	-44	
4231.00	Elternbeiträge Aufgabenhilfe		17'135.00		20'000	18'385.00	2'865.00-	-14	
4611.00	Entschädigungen vom Kanton		0.00		0	1'446.80	0.00	---	
4631.00	Beiträge vom Kanton z.B. Besoldungsanteile		16'022.00		0	0.00	16'022.00	---	
213	Oberstufe Nettoergebnis	1'385'108.63	9'163.30	1'374'540	1'374'540	1'431'241.93	1'431'241.93	1'405.33	0
2130	Oberstufe Nettoergebnis	1'385'108.63	9'163.30	1'374'540	1'374'540	1'431'241.93	1'431'241.93	1'405.33	0
3170.00	Transportkosten Bezirksschüler	30'835.00		11'500	21'105.00		19'335.00	168	
3170.01	Mittagstisch Zurzach Bezirksschüler	9'752.80		0	0.00		9'752.80	---	
3612.00	Schuldgelder an OSUA	581'253.83		698'300	801'029.68		117'046.17-	-17	
3612.01	Schuldgelder an Gemeinden und Verbände	241'166.00		136'040	122'741.25		105'126.00	77	
3632.00	Besoldungsanteile Oberstufe (inkl. SL Verband OSUA)	522'101.00		528'700	486'366.00		6'599.00-	-1	
4631.00	Beiträge vom Kanton z.B. Besoldungsanteile		9'163.30		0	0.00	9'163.30	---	

Erfolgsrechnung

Gemeinde Klingnau
Buchungsperiode 2023

Einwohnergemeinde		Rechnung 2023		Budget 2023		Rechnung 2022		Abweichung	
		Aufwand	Ertrag	Aufwand	Ertrag	Aufwand	Ertrag	CHF	%
214	Musikschulen Nettoergebnis	161'780.90	78'298.45 83'482.45	169'100	110'000 59'100	155'794.15	85'702.15 70'092.00	24'382.45	41
2140	Musikschulen Nettoergebnis	161'780.90	78'298.45 83'482.45	169'100	110'000 59'100	155'794.15	85'702.15 70'092.00	24'382.45	41
3000.00	Musikschulkommission	120.00		500		180.00		380.00-	-76
3010.00	Löhne Verwaltungspersonal	21'500.70		0		0.00		21'500.70	---
3020.00	Löhne Musiklehrer	118'026.90		140'000		128'888.75		21'973.10-	-16
3020.09	Erstattung Löhne Lehrkräfte	2'174.40-		0		0.00		2'174.40-	---
3052.00	AG-Beiträge BVG	6'326.80		8'000		8'590.55		1'673.20-	-21
3091.00	Personalwerbung	533.10		0		0.00		533.10	---
3100.00	Büromaterial	315.40		500		623.20		184.60-	-37
3102.00	Drucksachen, Publikationen	182.85		800		384.50		617.15-	-77
3111.00	Musikinstrumente	0.00		600		0.00		600.00-	-100
3130.00	Dienstleistungen Dritter	368.00		200		0.00		168.00	84
3130.01	Verbandsbeitrag	925.00		900		925.00		25.00	3
3151.00	Unterhalt Instrumente	1'900.00		2'100		1'710.00		200.00-	-10
3170.00	Reise- / Repräsentationsspesen	181.50		1'000		902.15		818.50-	-82
3612.00	Verwaltungsentschädigung EG	1'300.00		1'500		1'400.00		200.00-	-13
3612.01	Entschädigungen an Gemeinden und Gemeindeverbände	1'395.05		0		0.00		1'395.05	---
3637.00	Beiträge an private Haushalte	650.00		0		650.00		650.00	---
3910.02	Int. Verr. Soziallasten	10'230.00		13'000		11'540.00		2'770.00-	-21
4231.00	Elternbeiträge		66'160.50		80'000		68'842.75	13'839.50-	-17
4612.00	Betriebsbeitrag Koblenz		12'137.95		30'000		16'859.40	17'862.05-	-60
217	Schulliegenschaften Nettoergebnis	1'231'692.05	981'009.10 250'682.95	1'281'100	980'000 301'100	1'226'287.05	1'151'944.90 74'342.15	50'417.05-	-17
2170	Schulliegenschaften Nettoergebnis	1'231'692.05	981'009.10 250'682.95	1'281'100	980'000 301'100	1'226'287.05	1'151'944.90 74'342.15	50'417.05-	-17
3010.00	Löhne Betriebspersonal	396'852.80		386'000		358'692.80		10'852.80	3
3010.09	Erstattung Personalkosten	22'232.05-		0		2'880.95-		22'232.05-	---
3090.00	Aus- / Weiterbildung	15'097.20		9'500		2'424.40		5'597.20	59
3099.00	Übriger Personalaufwand	0.00		0		112.30		0.00	---
3101.00	Betriebs-, Verbrauchsmaterial	30'098.45		45'000		33'907.75		14'901.55-	-33

Erfolgsrechnung

Gemeinde Klingnau
Buchungsperiode 2023

Einwohnergemeinde	Rechnung 2023		Budget 2023		Rechnung 2022		Abweichung	
	Aufwand	Ertrag	Aufwand	Ertrag	Aufwand	Ertrag	CHF	%
3110.00 Büromöbel, Bürogeräte	0.00		500		0.00		500.00-	-100
3111.00 Maschinen, Geräte, Fahrzeuge	3'117.15		4'000		0.00		882.85-	-22
3111.01 Turn- / Sportgeräte	4'693.05		10'300		4'603.00		5'606.95-	-54
3112.00 Dienstkleider	1'630.90		3'000		1'666.10		1'369.10-	-46
3113.00 Hardware	4'614.00		0		0.00		4'614.00	---
3118.00 Immateriellen Anlagen (Lizenzen etc.)	364.05		0		0.00		364.05	---
3120.00 Ver- und Entsorgung	189'863.65		180'000		143'935.10		9'863.65	5
3130.00 Dienstleistungen Dritter	3'415.75		3'000		2'943.10		415.75	14
3132.00 Honorare Berater, Architekten	545.65		8'000		4'812.05		7'454.35-	-93
3134.00 Sachversicherungsprämien	15'937.05		15'000		9'754.25		937.05	6
3137.00 Steuern und Abgaben	300.00		300		322.00		0.00	0
3143.00 Unterhalt Grünanlagen Sport- / Spielplatz	20'660.65		23'500		24'553.15		2'839.35-	-12
3143.01 Unterhalt Tiefbauten	430.35		13'000		7'714.35		12'569.65-	-97
3144.00 Unterhalt Schulliegenschaften Reparaturen etc.	96'474.80		91'000		167'583.11		5'474.80	6
3144.01 Unterhalt Hochbauten Kleinprojekte geplant	22'757.30		36'000		0.00		13'242.70-	-37
3151.00 Unterhalt Maschinen, Geräte	12'245.50		10'000		15'745.99		2'245.50	22
3151.01 Unterhalt Turngeräte, Turnmaterial	0.00		1'000		4'042.85		1'000.00-	-100
3170.00 Reisekosten / Spesen	2'612.15		1'000		725.15		1'612.15	161
3300.30 Planmässige Abschreibungen Tiefbauten allg. Haushalt	10'017.35		10'000		10'017.35		17.35	0
3300.40 Planmässige Abschreibungen Hochbauten	287'766.15		287'800		287'766.10		33.85-	-0
3320.90 Planmässige Abschreibungen im- materielle Anlagen	10'105.15		10'100		10'105.10		5.15	0
3910.01 Int. Verr. Forstbauamt	58'285.00		66'600		75'412.00		8'315.00-	-12
3910.02 Int. Verr. Soziallasten	66'040.00		66'500		62'330.00		460.00-	-1
4240.00 Benützungsgebühren		5'774.75		5'000		6'125.00	774.75	15
4260.00 Rückerstattungen Dritter		8'940.35		2'000		10'080.90	6'940.35	347
4612.00 Betriebskostenanteil OSUA		272'688.00		275'000		368'676.00	2'312.00-	-1
4612.01 Anlagekostenanteil OSUA		663'606.00		668'000		737'063.00	4'394.00-	-1
4920.00 Int. Verr. Kultur		10'000.00		10'000		10'000.00	0.00	0
4920.01 Int. Verr. Sport		20'000.00		20'000		20'000.00	0.00	0

Erfolgsrechnung

Gemeinde Klingnau
Buchungsperiode 2023

Einwohnergemeinde	Rechnung 2023		Budget 2023		Rechnung 2022		Abweichung	
	Aufwand	Ertrag	Aufwand	Ertrag	Aufwand	Ertrag	CHF	%
218 Tagesbetreuung Nettoergebnis	213'874.10	169.00	133'800	1'000	136'904.60	17'703.00	80'905.10	61
		213'705.10		132'800		119'201.60		
2180 Tagesbetreuung Nettoergebnis	213'874.10	169.00	133'800	1'000	136'904.60	17'703.00	80'905.10	61
		213'705.10		132'800		119'201.60		
3111.00 Mobiliar, Geschirr	7'313.95		0		3'756.85		7'313.95	---
3120.00 Ver- und Entsorgung Liegen- schaften	793.95		1'000		634.20		206.05-	-21
3130.00 Dienstleistungen Dritter	1'408.10		0		3'399.95		1'408.10	---
3160.00 Miete Räumlichkeiten	32'492.70		20'000		26'157.30		12'492.70	62
3632.00 Beitrag Randstundenbetreuung	0.00		0		1'487.55		0.00	---
3632.01 Sockelbeitrag Mittagstisch	116'200.00		64'000		74'022.00		52'200.00	82
3632.02 Defizitbeitrag Tagesstrukturen	23'501.45		28'800		0.00		5'298.55-	-18
3637.00 Beiträge an private Haushalte	32'163.95		20'000		27'446.75		12'163.95	61
4260.01 Rückerstattungen Dritter		0.00		0		5'064.00	0.00	---
4632.00 Beitrag OSUA an Mittagstisch		169.00		1'000		754.00	831.00-	-83
4632.01 Beiträge von Gemeinden und Ge- meindeverbänden		0.00		0		11'885.00	0.00	---
219 Obligatorische Schule, übriges Nettoergebnis	363'359.19	54'194.00	372'900	54'000	351'734.79	52'814.00	9'734.81-	-3
		309'165.19		318'900		298'920.79		
2190 Schulleitung/Schulverwaltung Nettoergebnis	231'315.49	1'495.00	237'400	237'400	229'090.91	229'090.91	7'579.51-	-3
		229'820.49						
3010.00 Löhne Schulsekretariat	111'149.90		112'200		112'074.85		1'050.10-	-1
3090.00 Aus- / Weiterbildung	9'261.60		8'300		5'720.00		961.60	12
3099.00 Übriger Personalaufwand	7'047.00		4'000		3'989.60		3'047.00	76
3100.00 Büromaterial	2'706.25		3'000		2'526.96		293.75-	-10
3102.00 Drucksachen, Publikationen	1'758.74		3'000		3'387.20		1'241.26-	-41
3103.00 Fachliteratur, Zeitschriften	277.00		800		274.00		523.00-	-65
3110.00 Büromöbel, Bürogeräte	0.00		0		327.70		0.00	---
3130.00 Dienstleistungen Dritter	390.00		1'500		0.00		1'110.00-	-74
3150.00 Unterhalt Büromöbel, Büro- geräte	0.00		500		0.00		500.00-	-100
3170.00 Reisekosten / Spesen	51.00		300		287.70		249.00-	-83
3170.01 Repräsentationskosten	322.00		2'300		769.95		1'978.00-	-86

Erfolgsrechnung

Gemeinde Klingnau
Buchungsperiode 2023

Einwohnergemeinde	Rechnung 2023		Budget 2023		Rechnung 2022		Abweichung	
	Aufwand	Ertrag	Aufwand	Ertrag	Aufwand	Ertrag	CHF	%
3631.00 Besoldungsanteil an Kanton	81'722.00		81'700		80'092.95		22.00	0
3910.02 Int. Verr. Soziallasten	16'630.00		19'800		19'640.00		3'170.00-	-16
4631.00 Beiträge vom Kanton z.B. Besoldungsanteile		1'495.00		0		0.00	1'495.00	---
2191 Volksschule Sonstiges Nettoergebnis	132'043.70	52'699.00	135'500	54'000	122'643.88	52'814.00	2'155.30-	-3
		79'344.70		81'500		69'829.88		
3020.00 Löhne SSA	104'983.35		103'900		95'653.10		1'083.35	1
3090.00 Aus- und Weiterbildung SSA	820.00		2'400		1'814.25		1'580.00-	-66
3104.00 Lehrmittel SSA	1'110.65		2'000		113.33		889.35-	-44
3110.00 Büromöbel und -geräte, Schul- mobiliar	0.00		0		981.25		0.00	---
3113.00 Hardware	0.00		0		531.80		0.00	---
3130.00 Dienstleistungen Dritter SSA	736.30		2'000		1'303.50		1'263.70-	-63
3134.00 Schülerunfallversicherung	1'010.30		1'700		948.30		689.70-	-41
3170.00 Examenessen	4'803.45		5'000		4'511.15		196.55-	-4
3170.01 Reisekosten und Spesen SSA	69.65		200		27.20		130.35-	-65
3910.02 Int. Verr. Soziallasten	18'510.00		18'300		16'760.00		210.00	1
4632.01 Beitrag SSA OSUA		52'699.00		54'000		52'814.00	1'301.00-	-2
22 Sonderschulen Nettoergebnis	104'320.00	20'735.00	140'000	30'000	108'246.55	22'686.55	26'415.00-	-24
		83'585.00		110'000		85'560.00		
220 Sonderschulen Nettoergebnis	104'320.00	20'735.00	140'000	30'000	108'246.55	22'686.55	26'415.00-	-24
		83'585.00		110'000		85'560.00		
2200 Sonderschulen Nettoergebnis	104'320.00	20'735.00	140'000	30'000	108'246.55	22'686.55	26'415.00-	-24
		83'585.00		110'000		85'560.00		
3181.00 Tatsächliche Forderungsverlus- te	5'575.00		0		0.00		5'575.00	---
3614.00 Schulgelder an Sonderschulen	98'745.00		140'000		108'246.55		41'255.00-	-29
4260.00 Elternbeiträge Sonderschulen		20'735.00		30'000		22'686.55	9'265.00-	-31

Erfolgsrechnung

Gemeinde Klingnau
Buchungsperiode 2023

Einwohnergemeinde		Rechnung 2023		Budget 2023		Rechnung 2022		Abweichung	
		Aufwand	Ertrag	Aufwand	Ertrag	Aufwand	Ertrag	CHF	%
23	Berufliche Grundbildung Nettoergebnis	269'357.00		350'000		263'272.50		80'643.00-	-23
			269'357.00		350'000		263'272.50		
230	Berufliche Grundbildung Nettoergebnis	269'357.00		350'000		263'272.50		80'643.00-	-23
			269'357.00		350'000		263'272.50		
2300	Berufliche Grundbildung Nettoergebnis	269'357.00		350'000		263'272.50		80'643.00-	-23
			269'357.00		350'000		263'272.50		
3631.00	Schulgelder an Kant. Schulen	114'257.00		190'000		129'622.50		75'743.00-	-40
3634.00	Schulgelder an Berufsschulen	155'100.00		160'000		133'650.00		4'900.00-	-3
3	KULTUR, SPORT UND FREIZEIT Nettoergebnis	987'865.51		1'039'740		995'852.04		32'368.99-	-5
			348'594.50		368'100		349'855.80		
			639'271.01		671'640		645'996.24		
31	Kulturerbe Nettoergebnis	14'252.80		8'000		13'240.95		6'252.80	78
			14'252.80		8'000		13'240.95		
312	Denkmalpflege und Heimatschutz Nettoergebnis	14'252.80		8'000		13'240.95		6'252.80	78
			14'252.80		8'000		13'240.95		
3120	Denkmalpflege und Heimatschutz Nettoergebnis	14'252.80		8'000		13'240.95		6'252.80	78
			14'252.80		8'000		13'240.95		
3130.00	Dienstleistungen Dritter	2'500.00		3'000		3'749.80		500.00-	-17
3132.00	Honorare externe Berater	11'752.80		5'000		9'491.15		6'752.80	135
32	Kultur, übrige Nettoergebnis	125'519.61		123'200	500	116'639.19	250.00	2'819.61	2
			125'519.61		122'700		116'389.19		
329	Kultur, übriges Nettoergebnis	125'519.61		123'200	500	116'639.19	250.00	2'819.61	2
			125'519.61		122'700		116'389.19		

Erfolgsrechnung

Gemeinde Klingnau
Buchungsperiode 2023

Einwohnergemeinde	Rechnung 2023		Budget 2023		Rechnung 2022		Abweichung	
	Aufwand	Ertrag	Aufwand	Ertrag	Aufwand	Ertrag	CHF	%
3290 Kultur, übriges Nettoergebnis	125'519.61		123'200	500	116'639.19	250.00	2'819.61	2
		125'519.61		122'700		116'389.19		
3000.00 Kulturkommission	3'080.00		3'000		2'260.00		80.00	3
3000.01 Marktkommission	3'260.00		4'000		3'240.00		740.00-	-18.9
3102.00 Drucksachen, Publikationen	0.00		0		737.50		0.00	---
3110.00 Mobiliar	0.00		500		0.00		500.00-	-100
3120.00 Ver- und Entsorgung Liegen- schaften VV	379.05		500		270.95		120.95-	-24
3130.00 Dienstleistungen Dritter	2'124.75		500		200.00		1'624.75	325
3170.00 Bundesfeier	425.95		1'500		500.00		1'074.05-	-72
3632.00 Beitrag an Regionalbibliothek	76'147.01		80'000		69'640.84		3'852.99-	-5
3636.00 Beitrag an Kulturkommission	0.00		0		12'000.00		0.00	---
3636.02 Beitrag an Stadtmusik	5'500.00		5'500		5'500.00		0.00	0
3636.03 Beitrag an Kinderfasnacht Räbeliechli, Samichlaus	3'979.70		3'000		915.00		979.70	33
3636.04 Beitrag an Marktkommission	9'205.27		10'000		6'552.90		794.73-	-8
3636.10 Übrige Beiträge	10'015.88		3'000		2'780.00		7'015.88	234
3910.01 Int. Verr. Forstbauamt	1'402.00		1'700		2'042.00		298.00-	-18
3920.00 Int. Verr. Schule	10'000.00		10'000		10'000.00		0.00	0
4240.00 Benützungsgebühren		0.00		0		250.00	0.00	---
4260.00 Rückerstattungen Dritter		0.00		500		0.00	500.00-	-100
33 Medien Nettoergebnis	194'219.10	194'219.10	240'700	240'700	205'605.25	205'605.25	0.00	---
332 Massenmedien Nettoergebnis	194'219.10	194'219.10	240'700	240'700	205'605.25	205'605.25	0.00	---
3321 Antennen- und Kabelanlagen [Gemeindebetrieb] Nettoergebnis	194'219.10	194'219.10	240'700	240'700	205'605.25	205'605.25	0.00	---
3101.00 Signalankauf Radio / TV	12'344.80		15'200		15'134.80		2'855.20-	-19
3120.00 Stromverbrauch Verstärker	505.25		500		436.30		5.25	1
3130.01 Instandhaltungskosten (Pikett / Wartung)	50'723.50		60'000		56'500.00		9'276.50-	-15

Erfolgsrechnung

Gemeinde Klingnau
Buchungsperiode 2023

Einwohnergemeinde	Rechnung 2023		Budget 2023		Rechnung 2022		Abweichung	
	Aufwand	Ertrag	Aufwand	Ertrag	Aufwand	Ertrag	CHF	%
3130.02 Urheberrechtsgebühren Swiss-cable	16'880.30		21'000		18'795.25		4'119.70-	-20
3130.04 Dienstleistungen Dritter	2'153.40		5'000		3'763.95		2'846.60-	-57
3132.00 Honorare externe Berater	2'666.25		5'000		3'115.00		2'333.75-	-47
3132.01 Werkpläne	6'229.90		5'000		707.50		1'229.90	25
3143.00 Baul. Unterhalt Tiefbauten	32'724.65		40'000		8'250.75		7'275.35-	-18
3160.00 Miete / Pacht Liegenschaften	425.00		500		425.00		75.00-	-15
3180.09 WB auf Forderungen	333.00-		0		775.00-		333.00-	---
3300.31 Planmässige Abschreibungen Tiefbauten spezialfinanz.	56'319.30		56'300		56'319.30		19.30	0
3409.01 Vorschussverzinsung	2'204.00		2'300		2'659.00		96.00-	-4
3612.00 Verwaltungsentschädigung EG	3'800.00		0		4'000.00		3'800.00	---
3899.00 Abtragung Bilanzfehlbetrag	5'799.00		8'000		16'681.00		2'201.00-	-28
4240.00 Benützungsgebühren Radio / TV		143'625.05		180'000		152'394.05	36'374.95-	-20
4240.02 Benützungsgebühren Internet		44'846.55		55'000		47'670.70	10'153.45-	-18
4660.71 Planmässige Auflösung passivierter Investitionsbeiträge		5'747.50		5'700		5'540.50	47.50	1
9010.00 Ertragsüberschuss	1'776.75		21'900		19'592.40		20'123.25-	-92
34 Sport und Freizeit Nettoergebnis	653'874.00	154'375.40	667'840	126'900	660'366.65	144'000.55	41'441.40-	-8
		499'498.60		540'940		516'366.10		
341 Sport Nettoergebnis	476'702.45	146'210.05	464'040	126'900	461'432.85	144'000.55	6'647.60-	-2
		330'492.40		337'140		317'432.30		
3410 Sport Nettoergebnis	35'313.20		34'740		38'690.20		573.20	2
		35'313.20		34'740		38'690.20		
3120.00 Ver- und Entsorgung	11'589.90		10'000		10'422.75		1'589.90	16
3130.00 Dienstleistungen Dritter	0.00		500		4'570.50		500.00-	-100
3134.00 Sachversicherungsprämien	26.35		0		0.00		26.35	---
3144.00 Unterhalt Hochbauten	0.00		500		0.00		500.00-	-100
3160.00 Pachtzins Fussballplatz	840.00		840		840.00		0.00	0
3660.60 Planmässige Abschreibung Investitionsbeiträge	2'856.95		2'900		2'856.95		43.05-	-1
3920.00 Benützung Schulanlagen	20'000.00		20'000		20'000.00		0.00	0

Erfolgsrechnung

Gemeinde Klingnau
Buchungsperiode 2023

Einwohnergemeinde	Rechnung 2023		Budget 2023		Rechnung 2022		Abweichung	
	Aufwand	Ertrag	Aufwand	Ertrag	Aufwand	Ertrag	CHF	%
3411 Schwimmbad	441'389.25	146'210.05	429'300	126'900	422'742.65	144'000.55	7'220.80-	-2
 Nettoergebnis		295'179.20		302'400		278'742.10		
3000.00 Schwimmbadkommission	800.00		1'000		580.00		200.00-	-20
3010.00 Löhne Betriebspersonal	20'271.70		19'000		21'101.25		1'271.70	7
3090.00 Aus- / Weiterbildung	580.00		1'000		737.20		420.00-	-42
3099.00 Übriger Personalaufwand	603.00		500		544.50		103.00	21
3100.00 Büromaterial	0.00		200		0.00		200.00-	-100
3101.00 Betriebs-, Verbrauchsmaterial	23'620.13		27'800		26'366.65		4'179.87-	-15
3102.00 Drucksachen, Publikationen	841.35		1'000		903.85		158.65-	-16
3110.00 Mobiliar	0.00		1'000		378.00		1'000.00-	-100
3111.00 Maschinen, Geräte, Fahrzeuge	5'561.75		6'900		4'256.30		1'338.25-	-19
3120.00 Ver- und Entsorgung	43'909.80		42'000		32'989.80		1'909.80	5
3130.00 Dienstleistungen Dritter	1'606.57		1'800		1'791.50		193.43-	-11
3130.01 Mitglieder- / Verbandsbeiträge	620.00		600		620.00		20.00	3
3134.00 Sachversicherungsprämien	2'766.90		2'500		1'543.90		266.90	11
3137.00 Steuern und Abgaben	7'002.05		0		0.00		7'002.05	---
Mehrwertsteuer								
3143.00 Unterhalt Tiefbauten (Rasenpflege etc.)	7'492.45		7'800		10'411.95		307.55-	-4
3144.00 Unterhalt Hochbauten	45'190.85		48'200		59'705.70		3'009.15-	-6
3151.00 Unterhalt Apparate, Geräte	5'126.60		5'300		6'902.35		173.40-	-3
3170.00 Reisekosten / Spesen	0.00		200		0.00		200.00-	-100
3300.30 Planmässige Abschreibungen Tiefbauten	7'166.45		7'200		7'166.45		33.55-	-0
3300.40 Planmässige Abschreibungen Hochbauten	86'360.85		86'400		86'360.95		39.15-	-0
3611.00 Badewasserkontrolle Kanton	1'458.20		0		670.70		1'458.20	---
3612.00 Verwaltungsentschädigung EG	2'500.00		1'800		2'500.00		700.00	39
3910.01 Int. Verr. Forstbauamt	176'200.60		165'500		155'451.60		10'700.60	6
3910.02 Int. Verr. Soziallasten	1'710.00		1'600		1'760.00		110.00	7
4240.00 Eintrittsgebühren		127'121.85		107'000		123'585.50	20'121.85	19
4260.00 Rückerstattungen Dritter		1'328.20		1'500		1'446.05	171.80-	-11
4470.00 Miete Kiosk		3'600.00		4'000		3'600.00	400.00-	-10
4471.00 Miete Badmeisterwohnung		10'200.00		10'200		10'200.00	0.00	0
4612.00 Int. Verr. Eintritte eigene Oberstufenschüler		2'511.00		2'000		2'397.00	511.00	26

Erfolgsrechnung

Gemeinde Klingnau
Buchungsperiode 2023

Einwohnergemeinde	Rechnung 2023		Budget 2023		Rechnung 2022		Abweichung	
	Aufwand	Ertrag	Aufwand	Ertrag	Aufwand	Ertrag	CHF	%
4910.00 Int. Verr. Eintritte eigene Primarschüler		1'449.00		2'200		2'772.00	751.00-	-34
342 Freizeit Nettoergebnis	177'171.55	8'165.35	203'800	203'800	198'933.80	198'933.80	34'793.80-	-17
3420 Freizeit Nettoergebnis	177'171.55	8'165.35	203'800	203'800	198'933.80	198'933.80	34'793.80-	-17
3101.00 Betriebs-, Verbrauchsmaterial	1'963.50		6'500		2'662.00		4'536.50-	-70
3111.00 Maschinen, Geräte und Fahrzeuge	3'938.35		10'500		2'002.75		6'561.65-	-62
3120.00 Ver- und Entsorgung Liegenschaften VV	1'392.15		1'000		0.00		392.15	39
3130.00 Dienstleistungen Dritter	24'400.65		21'200		14'099.60		3'200.65	15
3143.00 Unterhalt Tiefbauten	1'334.00		9'500		505.60		8'166.00-	-86
3151.00 Unterhalt Apparate, Maschinen, Geräte, Fahrzeuge, Werkzeuge	2'253.30		3'000		2'595.50		746.70-	-25
3300.30 Planmässige Abschreibungen Tiefbauten	26'870.60		8'400		8'384.35		18'470.60	220
3632.00 Beitrag OB Rastplätze	3'000.00		3'000		3'000.00		0.00	0
3910.01 Int. Verr. Forstbauamt	112'019.00		140'700		165'684.00		28'681.00-	-20
4260.00 Rückerstattungen Dritter		8'165.35		0		0.00	8'165.35	---
4 GESUNDHEIT Nettoergebnis	751'966.65	60'854.00	722'200	50'000	696'062.55	87'183.00	18'912.65	3
		691'112.65		672'200		608'879.55		
41 Spitäler, Kranken- und Pflegeheime Nettoergebnis	16.70						16.70	---
		16.70						
412 Kranken-, Alters- und Pflegeheime Nettoergebnis	16.70						16.70	---
		16.70						

Erfolgsrechnung

Gemeinde Klingnau
Buchungsperiode 2023

Einwohnergemeinde	Rechnung 2023		Budget 2023		Rechnung 2022		Abweichung		
	Aufwand	Ertrag	Aufwand	Ertrag	Aufwand	Ertrag	CHF	%	
4120	Kranken-, Alters- und Pflegeheime	16.70					16.70	---	
	Nettoergebnis		16.70						
3634.00	Beiträge an öffentliche Unternehmungen	16.70	0		0.00		16.70	---	
42	Ambulante Krankenpflege	737'059.00	60'854.00	705'000	50'000	678'915.80	87'183.00	21'205.00	3
	Nettoergebnis		676'205.00		655'000		591'732.80		
421	Ambulante Krankenpflege	737'059.00	60'854.00	705'000	50'000	678'915.80	87'183.00	21'205.00	3
	Nettoergebnis		676'205.00		655'000		591'732.80		
4210	Ambulante Krankenpflege	737'059.00	60'854.00	705'000	50'000	678'915.80	87'183.00	21'205.00	3
	Nettoergebnis		676'205.00		655'000		591'732.80		
3611.00	Entschädigung Clearingstelle	6'072.00		10'000		10'322.60	3'928.00-	-39	
3631.00	Pflegefinanzierung Kanton	424'107.10		400'000		383'392.10	24'107.10	6	
3634.00	Beiträge an öffentliche Unternehmungen	10'053.20		0		8'084.95	10'053.20	---	
3636.00	Beitrag an Spitex-Verein	284'600.00		285'000		267'600.00	400.00-	-0	
3636.01	Beiträge an Pro Senectute Haushilfedienst	12'226.70		10'000		9'516.15	2'226.70	22	
4260.00	Rückerstattungen Dritter		60'854.00		50'000		87'183.00	10'854.00	22
43	Gesundheitsprävention	14'890.95		17'200		17'146.75	2'309.05-	-13	
	Nettoergebnis		14'890.95		17'200		17'146.75		
433	Schulgesundheitsdienst	14'636.35		16'700		16'633.45	2'063.65-	-12	
	Nettoergebnis		14'636.35		16'700		16'633.45		
4330	Schulgesundheitsdienst	14'636.35		16'700		16'633.45	2'063.65-	-12	
	Nettoergebnis		14'636.35		16'700		16'633.45		
3010.00	Lohn Zahnprophylaxe Betriebspersonals	3'149.40		4'000		3'109.45	850.60-	-21	
3090.00	Aus- / Weiterbildung Personal	0.00		500		0.00	500.00-	-100	

Erfolgsrechnung

Gemeinde Klingnau
Buchungsperiode 2023

Einwohnergemeinde	Rechnung 2023		Budget 2023		Rechnung 2022		Abweichung	
	Aufwand	Ertrag	Aufwand	Ertrag	Aufwand	Ertrag	CHF	%
3105.00 Lebensmittel (Pausenäpfel)	288.00		500		0.00		212.00-	-42
3106.00 Medizinisches Material	218.05		500		201.60		281.95-	-56
3136.00 Kontrolluntersuche Zahnarzt / Schularzt	10'840.90		11'000		13'322.40		159.10-	-1
3170.00 Reisekosten und Spesen	140.00		200		0.00		60.00-	-30
434 Lebensmittelkontrolle Nettoergebnis	254.60		500		513.30		245.40-	-49
		254.60		500		513.30		
4340 Lebensmittelkontrolle Nettoergebnis	254.60		500		513.30		245.40-	-49
		254.60		500		513.30		
3612.00 Regionale Pilzkontrolle	254.60		500		513.30		245.40-	-49
5 SOZIALE SICHERHEIT Nettoergebnis	2'531'284.00	538'720.31	2'427'250	479'000	2'344'100.01	522'213.63	44'313.69	2
		1'992'563.69		1'948'250		1'821'886.38		
52 Invalidität Nettoergebnis	3'855.05		4'300		3'855.05		444.95-	-10
		3'855.05		4'300		3'855.05		
523 Invalidenheime Nettoergebnis	3'855.05		3'900		3'855.05		44.95-	-1
		3'855.05		3'900		3'855.05		
5230 Invalidenheime Nettoergebnis	3'855.05		3'900		3'855.05		44.95-	-1
		3'855.05		3'900		3'855.05		
3660.40 Planmässige Abschreibung In- vestitionsbeiträge	3'855.05		3'900		3'855.05		44.95-	-1
524 Leistungen an Invalide Nettoergebnis			400				400.00-	-100
				400				
5240 Invalidität Nettoergebnis			400				400.00-	-100
				400				
3130.00 Dienstleistungen Dritter	0.00		400		0.00		400.00-	-100

Erfolgsrechnung

Gemeinde Klingnau
Buchungsperiode 2023

Einwohnergemeinde		Rechnung 2023		Budget 2023		Rechnung 2022		Abweichung	
		Aufwand	Ertrag	Aufwand	Ertrag	Aufwand	Ertrag	CHF	%
53	Alter + Hinterlassene Nettoergebnis	13'897.00	248.50 13'648.50	13'500	1'000 12'500	13'529.95	98.30 13'431.65	1'148.50	9
531	Alters- und Hinterlassenenver- sicherung AHV Nettoergebnis	13'897.00	248.50 13'648.50	13'500	1'000 12'500	13'529.95	98.30 13'431.65	1'148.50	9
5310	Alters- und Hinterlassenenver- sicherung AHV Nettoergebnis	13'897.00	248.50 13'648.50	13'500	1'000 12'500	13'529.95	98.30 13'431.65	1'148.50	9
3010.00	Löhne Verwaltungspersonal	11'817.00		11'500		11'519.95		317.00	3
3910.02	Int. Verr. Sozillasten	2'080.00		2'000		2'010.00		80.00	4
4611.00	Entschädigungen vom Kanton		248.50		1'000		98.30	751.50-	-75
54	Familie und Jugend Nettoergebnis	237'825.45	13'790.95 224'034.50	213'900	8'000 205'900	230'344.90	6'612.75 223'732.15	18'134.50	9
543	Alimentenbevorschussung und -inkasso Nettoergebnis	17'828.00	13'790.95 4'037.05	10'000	8'000 2'000	8'096.00	6'612.75 1'483.25	2'037.05	102
5430	Alimentenbevorschussung und -inkasso Nettoergebnis	17'828.00	13'790.95 4'037.05	10'000	8'000 2'000	8'096.00	6'612.75 1'483.25	2'037.05	102
3637.00	Alimentenbevorschussung	17'828.00		10'000		8'096.00		7'828.00	78
4260.00	Rückerstattung Alimente		13'790.95		8'000		6'612.75	5'790.95	72
544	Jugendschutz Nettoergebnis	36'766.45	36'766.45	33'200	33'200	33'264.50	33'264.50	3'566.45	11
5440	Jugendschutz Nettoergebnis	36'766.45	36'766.45	33'200	33'200	33'264.50	33'264.50	3'566.45	11
3000.00	Sitzungsgelder	0.00		500		0.00		500.00-	-100
3102.00	Elternbriefe Pro Juventute	208.00		500		156.00		292.00-	-58

Erfolgsrechnung

Gemeinde Klingnau
Buchungsperiode 2023

Einwohnergemeinde	Rechnung 2023		Budget 2023		Rechnung 2022		Abweichung	
	Aufwand	Ertrag	Aufwand	Ertrag	Aufwand	Ertrag	CHF	%
3103.00 Fachliteratur, Zeitschriften	0.00		200		0.00		200.00-	-100
3632.01 Jugendarbeit Döttingen/Klingnau	32'933.45		32'000		30'921.00		933.45	3
3637.00 Beiträge an private Haushalte	3'625.00		0		2'187.50		3'625.00	---
545 Leistungen an Familien Nettoergebnis	183'231.00	183'231.00	170'700	170'700	188'984.40	188'984.40	12'531.00	7
5450 Leistungen an Familien Nettoergebnis	126'485.00	126'485.00	124'500	124'500	128'121.40	128'121.40	1'985.00	2
3612.00 Beitrag Mütter- /Väterberatung	20'883.00		20'900		19'895.00		17.00-	-0
3612.01 Beitrag Jugend- / Familienberatung	84'119.00		84'100		85'037.00		19.00	0
3636.00 Beitrag Verein Tagesfamilien	3'591.00		3'500		3'540.00		91.00	3
3637.00 Elternschaftsbeihilfe	17'892.00		16'000		19'649.40		1'892.00	12
5451 Kinderkrippen und Kinderhorte Nettoergebnis	56'746.00	56'746.00	46'200	46'200	60'863.00	60'863.00	10'546.00	23
3132.00 Honorare externe Berater Fachexperten etc.	0.00		1'200		0.00		1'200.00-	-100
3636.01 Beiträge an private Organisationen ohne Erwerbszweck	0.00		0		432.00		0.00	---
3637.00 Beiträge an private Haushalte	56'746.00		45'000		60'431.00		11'746.00	26
57 Sozialhilfe und Asylwesen Nettoergebnis	2'275'706.50	524'680.86 1'751'025.64	2'195'550	470'000 1'725'550	2'096'370.11	515'502.58 1'580'867.53	25'475.64	1
572 Wirtschaftliche Hilfe Nettoergebnis	999'117.48	216'745.46 782'372.02	980'000	250'000 730'000	915'865.75	320'133.28 595'732.47	52'372.02	7
5720 Gesetzliche wirtschaftliche Hilfe Nettoergebnis	999'117.48	216'745.46 782'372.02	980'000	250'000 730'000	915'865.75	320'133.28 595'732.47	52'372.02	7
3612.00 Entschädigung an Döttingen	196'765.65		175'000		156'783.10		21'765.65	12
3631.01 Pooling kostenintensive Fälle	6'918.00		5'000		6'244.00		1'918.00	38
3637.00 Materielle Hilfe	795'433.83		800'000		752'838.65		4'566.17-	-1
4260.00 Rückerstatt. materielle Hilfe		216'745.46		250'000		320'133.28	33'254.54-	-13

Erfolgsrechnung

Gemeinde Klingnau
Buchungsperiode 2023

Einwohnergemeinde		Rechnung 2023		Budget 2023		Rechnung 2022		Abweichung	
		Aufwand	Ertrag	Aufwand	Ertrag	Aufwand	Ertrag	CHF	%
573	Asylwesen Nettoergebnis	313'186.00	307'935.40 5'250.60	240'000	220'000 20'000	255'216.20	195'369.30 59'846.90	14'749.40-	-74
5730	Asylwesen Nettoergebnis	313'186.00	307'935.40 5'250.60	240'000	220'000 20'000	255'216.20	195'369.30 59'846.90	14'749.40-	-74
3010.00	Löhne Betreuung	0.00		0		12'304.45		0.00	---
3099.00	Übriger Personalaufwand	0.00		0		500.00		0.00	---
3130.00	Dienstleistungen Dritter	0.00		0		653.50		0.00	---
3637.00	Materielle Hilfe Asylsuchende	313'106.00		240'000		208'921.30		73'106.00	30
3637.01	Materielle Hilfe anerkannte Flüchtlinge	0.00		0		32'382.95		0.00	---
3910.01	Int. Verr. Forstbauamt	80.00		0		454.00		80.00	---
4260.00	Rückerstattung mat. Hilfe Asylsuchende		9'261.60		40'000		15'287.50	30'738.40-	-77
4260.01	Rückerstattung mat. Hilfe anerkannte Flüchtlinge		6'049.15		0		17'424.60	6'049.15	---
4610.00	Kostenersatz Bund/Kanton Asylsuchende		280'623.05		180'000		137'140.00	100'623.05	56
4610.01	Kostenersatz Bund/Kanton anerkannte Flüchtlinge		12'001.60		0		25'517.20	12'001.60	---
579	Fürsorge, übriges Nettoergebnis	963'403.02	963'403.02	975'550	975'550	925'288.16	925'288.16	12'146.98-	-1
5790	Fürsorge, übriges Nettoergebnis	963'403.02	963'403.02	975'550	975'550	925'288.16	925'288.16	12'146.98-	-1
3170.00	Geschenke Altersjubilare	1'415.62		2'000		1'009.86		584.38-	-29
3171.00	Seniorenausflug	0.00		0		11'734.40		0.00	---
3631.00	Restkosten Sonderschulung Heimaufenthalt	867'871.25		892'000		832'013.50		24'128.75-	-3
3636.00	Beitrag an SKOS	0.00		650		0.00		650.00-	-100
3636.01	Beitrag Pro Senectute	480.00		500		480.00		20.00-	-4
3636.02	Beitrag Verein BBT Aargau	432.50		400		425.75		32.50	8
3637.00	Krankenkassen-Verlustscheine	92'866.00		80'000		79'000.00		12'866.00	16
3637.01	Beiträge an private Haushalte	337.65		0		624.65		337.65	---

Erfolgsrechnung

Gemeinde Klingnau
Buchungsperiode 2023

Einwohnergemeinde		Rechnung 2023		Budget 2023		Rechnung 2022		Abweichung	
		Aufwand	Ertrag	Aufwand	Ertrag	Aufwand	Ertrag	CHF	%
6	VERKEHR UND NACHRICHTENÜBERMITTLUNG	812'971.61	107'856.75	918'100	46'000	919'798.60	59'138.70	166'985.14-	-19
	Nettoergebnis		705'114.86		872'100		860'659.90		
61	Strassenverkehr	778'326.61	107'856.75	883'300	46'000	842'393.75	33'538.70	166'830.14-	-20
	Nettoergebnis		670'469.86		837'300		808'855.05		
613	Kantonsstrassen, übrige	121'473.25		129'600		123'335.90		8'126.75-	-6
	Nettoergebnis		121'473.25		129'600		123'335.90		
6130	Kantonsstrassen, übrige	121'473.25		129'600		123'335.90		8'126.75-	-6
	Nettoergebnis		121'473.25		129'600		123'335.90		
3141.00	Strassenentwässerung	10'770.00		10'800		10'770.00		30.00-	-0
3611.00	Entschädigungen an den Kanton	814.30		10'000		829.95		9'185.70-	-92
3660.10	Planmässige Abschreibung Investitionsbeiträge	105'881.95		105'900		105'881.95		18.05-	-0
3910.01	Int. Verr. Forstbauamt	4'007.00		2'900		5'854.00		1'107.00	38
615	Gemeindestrassen	656'853.36	107'856.75	753'700	46'000	719'057.85	33'538.70	158'703.39-	-22
	Nettoergebnis		548'996.61		707'700		685'519.15		
6150	Gemeindestrassen	656'853.36	107'856.75	753'700	46'000	719'057.85	33'538.70	158'703.39-	-22
	Nettoergebnis		548'996.61		707'700		685'519.15		
3101.00	Betriebs-, Verbrauchsmaterial	6'128.51		12'000		5'860.30		5'871.49-	-49
3111.00	Signalisationsmaterial	9'243.40		5'000		13'310.45		4'243.40	85
3111.01	Maschinen, Geräte und Fahrzeuge	3'898.60		4'000		10'805.95		101.40-	-3
3120.00	Energie Strassenbeleuchtung	16'142.70		20'000		15'103.60		3'857.30-	-19
3120.01	Ver- und Entsorgung	32'174.45		25'000		24'291.25		7'174.45	29
3130.00	Dienstleistungen Dritter	2'584.90		500		237.30		2'084.90	417
3134.00	Sachversicherungsprämien	272.05		500		151.65		227.95-	-46
3141.00	Unterhalt Strassen Verkehrswege	96'276.05		140'500		154'105.75		44'223.95-	-31
3141.01	Strassenreinigung Schneeräumung	28'863.10		40'000		35'983.40		11'136.90-	-28

Erfolgsrechnung

Gemeinde Klingnau
Buchungsperiode 2023

Einwohnergemeinde	Rechnung 2023		Budget 2023		Rechnung 2022		Abweichung	
	Aufwand	Ertrag	Aufwand	Ertrag	Aufwand	Ertrag	CHF	%
3141.02 Unterhalt Strassenbeleuchtung	12'695.95		17'500		23'497.10		4'804.05-	-27
3141.03 Strassenentwässerung	29'294.40		29'400		29'294.40		105.60-	-0
3151.00 Unterhalt Apparate, Maschinen, Geräte, Fahrzeuge, Werkzeuge	24'759.20		29'000		6'433.65		4'240.80-	-15
3162.00 Operatives Leasing	5'272.65		5'300		3'953.25		27.35-	-1
3181.00 Tatsächliche Forderungsverlus- te	190.00		0		0.00		190.00	---
3190.00 Schadenersatzleistungen	1'278.30		0		767.35		1'278.30	---
3300.10 Planmässige Abschreibungen Strassen/Verkehrswege	172'615.80		171'600		171'581.25		1'015.80	1
3300.30 Planmässige Abschreibungen Tiefbauten allgemeiner HH	7'695.25		7'700		7'695.25		4.75-	-0
3300.60 Planmässige Abschreibungen Mobilien VV	8'489.45		8'500		8'489.45		10.55-	-0
3511.00 Einlagen Spezialfonds Parkplätze	0.00		5'000		0.00		5'000.00-	-100
3910.01 Int. Verr. Forstbauamt	198'978.60		232'200		207'496.50		33'221.40-	-14
4200.00 Ersatzabgaben Parkplätze		0.00		5'000		0.00	5'000.00-	-100
4240.00 Nachtparkiergebühren		21'853.75		23'000		19'997.20	1'146.25-	-5
4240.01 Parkiergebühren Grabenstrasse		8'899.20		12'000		8'740.20	3'100.80-	-26
4260.00 Rückerstattungen Dritter		6'603.90		5'000		4'201.30	1'603.90	32
4270.00 Parkbussen		0.00		1'000		600.00	1'000.00-	-100
4290.00 Übrige Entgelte Durchleitungsrechte etc.		70'499.90		0		0.00	70'499.90	---
62 Öffentlicher Verkehr Nettoergebnis	34'645.00		34'800		77'404.85	25'600.00	155.00-	-0
		34'645.00		34'800		51'804.85		
621 Bahninfrastruktur Nettoergebnis	34'645.00		34'800		49'404.85		155.00-	-0
		34'645.00		34'800		49'404.85		
6210 Bahninfrastruktur Nettoergebnis	34'645.00		34'800		49'404.85		155.00-	-0
		34'645.00		34'800		49'404.85		
3120.00 Ver- / Entsorgung	2'051.35		2'000		1'710.50		51.35	3
3634.00 Instandhaltungskosten SBB	15'491.65		17'000		28'762.30		1'508.35-	-9

Erfolgsrechnung

Gemeinde Klingnau
Buchungsperiode 2023

Einwohnergemeinde	Rechnung 2023		Budget 2023		Rechnung 2022		Abweichung	
	Aufwand	Ertrag	Aufwand	Ertrag	Aufwand	Ertrag	CHF	%
3660.40 Planmässige Abschreibung Investitionsbeiträge	11'172.00		11'200		11'172.05		28.00-	-0
3910.01 Int. Verr. Forstbauamt	5'930.00		4'600		7'760.00		1'330.00	29
629 Öffentlicher Verkehr, übriges Nettoergebnis					28'000.00	25'600.00	0.00	---
6290 Öffentlicher Verkehr, übriges Nettoergebnis					28'000.00	25'600.00	0.00	---
3634.00 Tageskarten SBB	0.00		0		28'000.00		0.00	---
4240.00 SBB Tageskarten - Verkauf		0.00		0		25'600.00	0.00	---
7 UMWELTSCHUTZ UND RAUMORDNUNG2'012'020.85 Nettoergebnis		1'807'266.85	2'133'500	1'924'200	1'790'107.95	1'569'827.50	4'546.00-	-2
		204'754.00		209'300		220'280.45		
71 Wasserversorgung Nettoergebnis	818'629.25	805'023.20	870'500	857'500	702'993.95	690'023.75	606.05	5
		13'606.05		13'000		12'970.20		
710 Wasserversorgung Nettoergebnis	818'629.25	805'023.20	870'500	857'500	702'993.95	690'023.75	606.05	5
		13'606.05		13'000		12'970.20		
7100 Wasserversorgung Nettoergebnis	13'606.05		13'000		12'970.20		606.05	5
		13'606.05		13'000		12'970.20		
3120.00 Wasser öffentliche Brunnen	5'125.00		5'000		5'125.00		125.00	2.3
3143.00 Baulicher Unterhalt öffentliche Brunnen	8'481.05		8'000		7'845.20		481.05	6
7101 Wasserwerk [Gemeindebetrieb] Nettoergebnis	805'023.20	805'023.20	857'500	857'500	690'023.75	690'023.75	0.00	---
3010.00 Löhne Verwaltungspersonal	24'510.30		25'000		24'517.05		489.70-	-2
3053.00 AG-Beiträge Suva	88.75		300		279.25		211.25-	-70
3101.00 Wasserankauf Döttingen	67'007.90		65'000		58'629.90		2'007.90	3
3111.00 Apparate, Zähler Material Leitungsprovisorium	19'517.20		28'000		9'904.75		8'482.80-	-30
3120.00 Energie Pumpkosten	3'490.35		4'000		2'671.00		509.65-	-13
3130.00 Dienstleistungen Dritter	20'278.80		20'000		14'112.20		278.80	1

Erfolgsrechnung

Gemeinde Klingnau
Buchungsperiode 2023

Einwohnergemeinde	Rechnung 2023		Budget 2023		Rechnung 2022		Abweichung	
	Aufwand	Ertrag	Aufwand	Ertrag	Aufwand	Ertrag	CHF	%
3132.00 Honorare Planungen, Projektierungen	10'737.65		0		5'136.20		10'737.65	---
3132.01 Honorare Leckortungen	8'166.50		15'000		14'182.80		6'833.50-	-46
3132.02 Honorare Trinkwasserkontrolle	0.00		1'000		292.60		1'000.00-	-100
3132.03 Werkpläne	10'796.30		25'000		2'938.75		14'203.70-	-57
3134.00 Sachversicherungsprämien	446.00		500		265.80		54.00-	-11
3143.00 Unterhalt Tiefbauten	183'767.40		146'000		125'272.70		37'767.40	26
3144.00 Unterhalt Hochbauten	0.00		2'000		1'481.05		2'000.00-	-100
3151.00 Unterhalt Apparate, Zähler	21'104.80		18'000		16'185.10		3'104.80	17
3180.09 WB auf Forderungen	1'144.00-		0		2'120.00-		1'144.00-	---
3181.00 Tatsächliche Forderungsverl.	491.00		500		1'047.30		9.00-	-2
3199.00 MWST Vorsteuerkürzung Vorjahr	7'353.05		7'000		7'413.40		353.05	5
3300.31 Planmässige Abschreibungen Tiefbauten spezialfinanz.	157'209.70		155'400		155'355.70		1'809.70	1
3409.01 Vorschussverzinsung	0.00		600		319.00		600.00-	-100
3612.00 Unterhaltsbeitrag Hochzone Döttingen	0.00		2'000		0.00		2'000.00-	-100
3612.01 Int. Verr. Forstbauamt	19'352.00		11'900		12'060.00		7'452.00	63
3612.02 Int. Verr. Soziallasten	4'290.00		4'400		4'260.00		110.00-	-2.3
3612.03 Verwaltungsentschädigung EG	24'200.00		25'900		22'100.00		1'700.00-	-7
3632.00 Jährliche Pauschale Döttingen gem. Wasserlieferungsvertrag	135'260.00		133'000		133'377.50		2'260.00	2
3660.21 Planmässige Abschreibung Investitionsbeiträge	2'879.15		2'900		2'879.15		20.85-	-1
4240.00 Wasserverkauf		638'158.90		700'000		536'062.25	61'841.10-	-9
4240.01 Verkauf Bauwasser		12'159.10		5'000		10'849.55	7'159.10	143
4240.02 Wasser öffentliche Brunnen		5'000.00		5'000		5'000.00	0.00	0
4260.00 Rückerstattungen Dritter		0.00		3'000		994.15	3'000.00-	-100
4409.01 Verpflichtungsverzinsung		1'465.00		0		0.00	1'465.00	---
4612.00 Hydrantenentschädigung		75'000.00		75'000		75'000.00	0.00	0
4631.00 Beiträge AGV Löschfonds		24'900.00		30'000		27'000.00	5'100.00-	-17
4660.71 Planmässige Auflösung passivierter Investitionsbeiträge		48'340.20		39'500		35'117.80	8'840.20	22
9010.00 Ertragsüberschuss	85'220.35		164'100		77'462.55		78'879.65-	-48

Erfolgsrechnung

Gemeinde Klingnau
Buchungsperiode 2023

Einwohnergemeinde		Rechnung 2023		Budget 2023		Rechnung 2022		Abweichung	
		Aufwand	Ertrag	Aufwand	Ertrag	Aufwand	Ertrag	CHF	%
72	Abwasserbeseitigung Nettoergebnis	713'915.50	713'915.50	750'400	750'400	591'751.60	591'751.60	0.00	---
720	Abwasserbeseitigung Nettoergebnis	713'915.50	713'915.50	750'400	750'400	591'751.60	591'751.60	0.00	---
7201	Abwasserbeseitigung (Gemeindebetrieb) Nettoergebnis	713'915.50	713'915.50	750'400	750'400	591'751.60	591'751.60	0.00	---
3111.00	Maschinen, Geräte und Fahrzeuge	0.00		0		306.35		0.00	---
3120.00	Energie Pumpkosten	1'133.40		1'500		1'078.50		366.60-	-24
3132.00	Honorare Planungen, Projektierungen	10'168.50		0		4'248.40		10'168.50	---
3132.01	Werkpläne	45'486.25		20'000		8'297.50		25'486.25	127
3143.00	Unterhalt Tiefbauten	16'850.10		26'000		10'973.60		9'149.90-	-35
3180.09	WB auf Forderungen	1'023.00-		0		1'755.00-		1'023.00-	---
3181.00	Tatsächliche Forderungsverl.	136.45		500		1'410.35		363.55-	-73
3300.31	Planmässige Abschreibungen Tiefbauten spezialfinanz.	158'710.90		158'700		158'710.90		10.90	0
3612.00	Verwaltungsentschädigung EG	22'400.00		23'900		20'400.00		1'500.00-	-6
3612.01	Int. Verr. Forstbauamt	2'684.00		11'100		3'131.00		8'416.00-	-76
3632.00	Betriebsbeitrag ARA-Verband	246'459.26		303'900		299'766.18		57'440.74-	-19
3660.21	Planmässige Abschreibung In- vestitionsbeiträge	48'050.65		48'100		48'050.65		49.35-	-0
4240.00	Benützungsgebühren		547'831.75		600'000		452'693.75	52'168.25-	-9
4240.01	Benützungsgebühren Gemeindestrassen		27'200.00		27'000		27'200.00	200.00	1
4240.02	Benützungsgebühren Kantonsstrassen		10'000.00		10'000		10'000.00	0.00	0
4240.03	Gebühren Mikroverunreinigung		33'464.50		35'000		26'498.90	1'535.50-	-4
4409.01	Verpflichtungsverzinsung		27'090.00		24'600		26'395.00	2'490.00	10
4660.71	Planmässige Auflösung passi- vierter Investitionsbeiträge		68'329.25		53'800		48'963.95	14'529.25	27
9010.00	Ertragsüberschuss	162'858.99		156'700		37'133.17		6'158.99	4

Erfolgsrechnung

Gemeinde Klingnau
Buchungsperiode 2023

Einwohnergemeinde		Rechnung 2023		Budget 2023		Rechnung 2022		Abweichung	
		Aufwand	Ertrag	Aufwand	Ertrag	Aufwand	Ertrag	CHF	%
73	Abfallwirtschaft Nettoergebnis	271'830.85	265'525.55 6'305.30	293'600	284'100 9'500	261'672.75	255'032.55 6'640.20	3'194.70-	-34
730	Abfallwirtschaft Nettoergebnis	271'830.85	265'525.55 6'305.30	293'600	284'100 9'500	261'672.75	255'032.55 6'640.20	3'194.70-	-34
7300	Abfallwirtschaft Nettoergebnis	6'305.30	6'305.30	9'500	9'500	6'640.20	6'640.20	3'194.70-	-34
3130.00	Dienstleistungen Dritter	0.00		1'000		0.00		1'000.00-	-100
3631.00	Kantonsbeitrag für Kadaverbeseitigung	1'226.05		2'000		1'786.75		773.95-	-39
3632.00	Gemeindebeiträge für Kadaverbeseitigung	4'070.90		5'000		3'845.10		929.10-	-19
3660.20	Planmässige Abschreibung In- vestitionsbeiträge	1'008.35		1'500		1'008.35		491.65-	-33
7301	Abfallwirtschaft [Gemeinde- betrieb] Nettoergebnis	265'525.55	265'525.55	284'100	284'100	255'032.55	255'032.55	0.00	---
3101.00	Gebührenmarken, etc.	7'486.77		5'000		0.00		2'486.77	50
3102.00	Drucksachen, Publikationen	1'130.00		1'000		985.00		130.00	13
3130.00	Transport Graukehricht Sperrgut	44'915.70		48'500		47'682.10		3'584.30-	-7
3130.01	Entsorgung Graukehricht Sperrgut	43'127.70		50'000		43'817.55		6'872.30-	-14
3130.02	Transport Grüngut	35'489.95		35'000		32'445.55		489.95	1
3130.03	Entsorgung Grüngut	49'676.15		50'000		40'375.85		323.85-	-1
3130.04	Entsorgung Glas	3'144.30		4'000		3'309.55		855.70-	-21
3130.05	Entsorgung Metalle	2'675.00		2'000		1'824.85		675.00	34
3130.07	Sammelstelle Häfeli-Brügger AG	29'168.00		28'500		28'752.00		668.00	2
3130.08	Beitrag Entsorgung Sonderabfälle	1'436.40		2'000		1'593.00		563.60-	-28
3143.00	Unterhalt Tiefbauten	0.00		2'000		0.00		2'000.00-	-100
3612.00	Verwaltungsentschädigung EG	11'900.00		11'600		9'600.00		300.00	3
3612.01	Int. Verr. Forstbauamt	521.00		900		454.00		379.00-	-42

Erfolgsrechnung

Gemeinde Klingnau
Buchungsperiode 2023

Einwohnergemeinde	Rechnung 2023		Budget 2023		Rechnung 2022		Abweichung	
	Aufwand	Ertrag	Aufwand	Ertrag	Aufwand	Ertrag	CHF	%
3636.00 Altpapieraufpreis an Vereine	3'855.75		6'000		4'209.75		2'144.25-	-36
4120.00 Deponiegebühr STAO Abgeltung		5'669.40		6'000		4'809.70	330.60-	-6
4240.00 Gebühren Graukehricht		196'573.80		210'000		191'321.40	13'426.20-	-6
4240.01 Gebühren Grünabfall leistungen		54'459.25		55'000		46'195.35	540.75-	-1
4240.02 Häckseldienst		1'337.70		1'500		1'098.25	162.30-	-11
4250.00 Altpapier / PET / Altkleider		1'248.60		5'000		5'147.85	3'751.40-	-75
4250.01 Altglas VetroSwiss		3'586.80		4'000		4'010.00	413.20-	-10
4409.01 Verpflichtungsverzinsung		2'650.00		2'600		2'450.00	50.00	2
9010.00 Ertragsüberschuss	30'998.83		37'600		39'983.35		6'601.17-	-18
74	Verbauungen	42'797.60	31'000	25'000	46'775.60	13'997.00	23'306.10	388
	Nettoergebnis	29'306.10		6'000		32'778.60		
741	Gewässerverbauungen	42'797.60	31'000	25'000	46'775.60	13'997.00	23'306.10	388
	Nettoergebnis	29'306.10		6'000		32'778.60		
7410	Gewässerverbauungen	42'797.60	31'000	25'000	46'775.60	13'997.00	23'306.10	388
	Nettoergebnis	29'306.10		6'000		32'778.60		
3300.20 Planmässige Abschreibungen Sachanlagen	10'161.25		10'200		10'161.25		38.75-	-0
3631.00 Beiträge an den Kanton	26'806.35		15'000		24'906.35		11'806.35	79
3910.01 Int. Verr. Forstbauamt	5'830.00		5'800		11'708.00		30.00	1
4611.00 Beiträge vom Kanton		13'491.50		25'000		13'997.00	11'508.50-	-46
75	Arten- und Landschaftsschutz	2'369.40	1'000		2'207.85		1'369.40	137
	Nettoergebnis	2'369.40		1'000		2'207.85		
750	Arten- und Landschaftsschutz	2'369.40	1'000		2'207.85		1'369.40	137
	Nettoergebnis	2'369.40		1'000		2'207.85		
7500	Arten- und Landschaftsschutz	2'369.40	1'000		2'207.85		1'369.40	137
	Nettoergebnis	2'369.40		1'000		2'207.85		
3130.00 Dienstleistungen Dritter	2'369.40		1'000		2'207.85		1'369.40	137

Erfolgsrechnung

Gemeinde Klingnau
Buchungsperiode 2023

Einwohnergemeinde	Rechnung 2023		Budget 2023		Rechnung 2022		Abweichung		
	Aufwand	Ertrag	Aufwand	Ertrag	Aufwand	Ertrag	CHF	%	
77	120'024.00	9'311.10	144'800	7'200	142'333.00	19'022.60	26'887.10-	-20	
		110'712.90		137'600		123'310.40			
771	109'523.50	9'151.00	137'200	7'000	131'959.05	18'862.50	29'827.50-	-23	
		100'372.50		130'200		113'096.55			
7710	109'523.50	9'151.00	137'200	7'000	131'959.05	18'862.50	29'827.50-	-23	
		100'372.50		130'200		113'096.55			
3000.00	Sitzungsgeld	320.00	500		0.00		180.00-	-36	
	Friedhofkommission								
3101.00	Betriebs-, Verbrauchsmaterial	3'925.45	5'000		3'389.25		1'074.55-	-21	
3102.00	Drucksachen, Publikationen	0.00	500		188.50		500.00-	-100	
3111.00	Maschinen, Geräte und Fz	91.55	1'500		206.00		1'408.45-	-94	
3120.00	Ver- und Entsorgung	5'086.05	5'000		4'998.25		86.05	2	
3130.00	Dienstleistungen Dritter	985.50	4'000		4'034.00		3'014.50-	-75	
3132.00	Honorare externe Berater	0.00	1'000		451.70		1'000.00-	-100	
3134.00	Sachversicherungsprämien	20.70	0		7.30		20.70	---	
3143.00	Unterhalt Tiefbauten	0.00	3'600		1'694.75		3'600.00-	-100	
3144.00	Unterhalt Hochbauten	0.00	2'000		579.60		2'000.00-	-100	
3151.00	Unterhalt Apparate, Maschinen, Geräte, Fahrzeuge, Werkzeuge	649.30	2'000		685.75		1'350.70-	-68	
3170.00	Reisekosten und Spesen	0.00	0		0.00		0.00	---	
3300.30	Planmässige Abschreibungen Tiefbauten allg. Haushalt	12'821.95	12'800		12'821.95		21.95	0	
3910.01	Int. Verr. Forstbauamt	85'623.00	99'300		102'902.00		13'677.00-	-14	
4240.00	Grabplatzgebühren		5'700.00		5'000	5'350.00	700.00	14	
4240.01	Grabunterhaltsgebühren		1'625.00		2'000	12'750.00	375.00-	-19	
4260.00	Rückerstattungen Dritter		1'826.00		0	762.50	1'826.00	---	
779	Umweltschutz, übriges	10'500.50	160.10	7'600	200	10'373.95	160.10	2'940.40	40
	Nettoergebnis		10'340.40		7'400	10'213.85			
7790	Umweltschutz, übriges	10'500.50	160.10	7'600	200	10'373.95	160.10	2'940.40	40
	Nettoergebnis		10'340.40		7'400	10'213.85			
3101.00	Betriebs-, Verbrauchsmaterial	2'288.60	2'000		3'702.95		288.60	14	

Erfolgsrechnung

Gemeinde Klingnau
Buchungsperiode 2023

Einwohnergemeinde	Rechnung 2023		Budget 2023		Rechnung 2022		Abweichung	
	Aufwand	Ertrag	Aufwand	Ertrag	Aufwand	Ertrag	CHF	%
3111.00 Maschinen, Geräte	4'883.80		4'500		3'607.75		383.80	9
3130.00 Dienstleistungen Dritter	583.10		300		590.25		283.10	94
3910.01 Int. Verr. Forstbauamt	2'745.00		800		2'473.00		1'945.00	243
4120.00 ENSI STAO Entschädigung		160.10		200		160.10	39.90-	-20
79 Raumordnung	42'454.25		42'200		42'373.20		254.25	1
Nettoergebnis		42'454.25		42'200		42'373.20		
790 Raumordnung	42'454.25		42'200		42'373.20		254.25	1
Nettoergebnis		42'454.25		42'200		42'373.20		
7900 Raumordnung	42'454.25		42'200		42'373.20		254.25	1
Nettoergebnis		42'454.25		42'200		42'373.20		
3130.00 Dienstleistungen Dritter	0.00		500		389.40		500.00-	-100
3320.90 Planmässige Abschreibungen im- materielle Anlagen	10'680.65		10'700		10'680.60		19.35-	-0
3632.00 Gemeindeverband ZurzibietRegio	31'773.60		31'000		31'303.20		773.60	2
8 VOLKSWIRTSCHAFT	83'453.85	143'860.66	47'200	161'300	62'409.40	147'314.30	53'693.19-	-47
Nettoergebnis	60'406.81		114'100		84'904.90			
81 Landwirtschaft		60.50		300		318.00	239.50-	-80
Nettoergebnis	60.50		300		318.00			
814 Produktionsverbesserungen		60.50		300		318.00	239.50-	-80
Pflanzen								
Nettoergebnis	60.50		300		318.00			
8140 Produktionsverbesserungen		60.50		300		318.00	239.50-	-80
Pflanzen								
Nettoergebnis	60.50		300		318.00			
4611.00 Entschädigungen vom Kanton		60.50		300		318.00	239.50-	-80

Erfolgsrechnung

Gemeinde Klingnau
Buchungsperiode 2023

Einwohnergemeinde		Rechnung 2023		Budget 2023		Rechnung 2022		Abweichung	
		Aufwand	Ertrag	Aufwand	Ertrag	Aufwand	Ertrag	CHF	%
84	Tourismus Nettoergebnis	56'099.65	1'400.00 54'699.65	31'800	1'000 30'800	48'508.25	1'400.00 47'108.25	23'899.65	78
840	Tourismus Nettoergebnis	56'099.65	1'400.00 54'699.65	31'800	1'000 30'800	48'508.25	1'400.00 47'108.25	23'899.65	78
8400	Tourismus Nettoergebnis	56'099.65	1'400.00 54'699.65	31'800	1'000 30'800	48'508.25	1'400.00 47'108.25	23'899.65	78
3000.00	Sitzungsgeld AG Städtliblätli	2'520.00		1'000		2'280.00		1'520.00	152
3102.00	Drucksachen, Publikationen	15'659.30		15'000		18'058.90		659.30	4
3111.00	Maschinen, Geräte, Fahrzeuge	397.00		500		0.00		103.00-	-21
3130.00	Dienstleistungen Dritter	622.35		1'000		1'195.35		377.65-	-38
3130.01	Jahresbeiträge	200.00		200		200.00		0.00	0
3910.01	Int. Verr. Forstbauamt	36'701.00		14'100		26'774.00		22'601.00	160
4260.00	Städtliblätli Gewerbeporraits		1'400.00		1'000		1'400.00	400.00	40
85	Industrie, Gewerbe, Handel Nettoergebnis	17'463.20	17'463.20	13'400	13'400	9'949.50	9'949.50	4'063.20	30
850	Industrie, Gewerbe, Handel Nettoergebnis	17'463.20	17'463.20	13'400	13'400	9'949.50	9'949.50	4'063.20	30
8500	Industrie, Gewerbe, Handel Nettoergebnis	17'463.20	17'463.20	13'400	13'400	9'949.50	9'949.50	4'063.20	30
3130.00	Dienstleistungen Dritter	1'752.55		500		1'004.05		1'252.55	251
3159.00	Unterhalt Festbeleuchtung	2'128.65		2'000		1'453.45		128.65	6
3161.00	Miete Maschinen, Geräte	400.00		1'000		650.00		600.00-	-60
3910.01	Int. Verr. Forstbauamt	13'182.00		9'900		6'842.00		3'282.00	33
87	Brennstoffe und Energie Nettoergebnis	9'891.00 132'509.16	142'400.16	2'000 158'000	160'000	3'951.65 141'644.65	145'596.30	25'490.84-	-16

Erfolgsrechnung

Gemeinde Klingnau
Buchungsperiode 2023

Einwohnergemeinde		Rechnung 2023		Budget 2023		Rechnung 2022		Abweichung	
		Aufwand	Ertrag	Aufwand	Ertrag	Aufwand	Ertrag	CHF	%
871	Elektrizität Nettoergebnis	9'891.00 132'509.16	142'400.16	2'000 158'000	160'000	3'951.65 141'644.65	145'596.30	25'490.84-	-16
8710	Elektrizität Nettoergebnis	9'891.00 132'509.16	142'400.16	2'000 158'000	160'000	3'951.65 141'644.65	145'596.30	25'490.84-	-16
3000.00	Sitzungsgeld Energiekommission	1'460.00		2'000		1'800.00		540.00-	-27
3635.00	AEW Defizitgarantie Energie e-Fahrzeug gem. Vertrag	8'431.00		0		2'151.65		8'431.00	---
4120.00	Konzessionsgebühr EVK		142'400.16		160'000		145'596.30	17'599.84-	-11
9	FINANZEN UND STEUERN Nettoergebnis	2'485'073.82 10'839'025.36	13'324'099.18	2'151'400 10'999'380	13'150'780	2'905'463.92 10'244'541.36	13'150'005.28	160'354.64-	-1
91	Steuern Nettoergebnis	85'106.70 10'143'021.10	10'228'127.80	45'000 9'986'000	10'031'000	50'585.35 10'214'216.05	10'264'801.40	157'021.10	2
910	Steuern Nettoergebnis	85'106.70 10'143'021.10	10'228'127.80	45'000 9'986'000	10'031'000	50'585.35 10'214'216.05	10'264'801.40	157'021.10	2
9100	Allgemeine Gemeindesteuern Nettoergebnis	73'323.70 9'704'306.70	9'777'630.40	40'000 9'681'000	9'721'000	45'645.35 10'018'995.35	10'064'640.70	23'306.70	0
3180.09	WB auf Steuerforderungen	28'930.00		0		21'984.00		28'930.00	---
3181.00	Tatsächliche Forderungsverl.	58'457.10		60'000		31'795.45		1'542.90-	-3
3181.09	Eingang abgeschriebene Steuern (Aufwandminderung)	14'063.40-		20'000-		9'134.10-		5'936.60	-30
3199.00	Übriger Betriebsaufwand	0.00		0		1'000.00		0.00	---
4000.00	Einkommenssteuern nat. Pers. Rechnungsjahr		7'664'092.70		7'700'000		7'786'006.91	35'907.30-	-0
4000.10	Einkommenssteuern nat. Pers. Vorjahre		579'704.89		460'000		574'100.28	119'704.89	26
4000.30	Pausch. Steueranrechnung nat. Personen		4'334.95-		3'000-		3'249.45-	1'334.95-	44
4001.00	Vermögenssteuern nat. Pers. Rechnungsjahr		734'913.00		720'000		753'153.99	14'913.00	2

Erfolgsrechnung

Gemeinde Klingnau
Buchungsperiode 2023

Einwohnergemeinde	Rechnung 2023		Budget 2023		Rechnung 2022		Abweichung	
	Aufwand	Ertrag	Aufwand	Ertrag	Aufwand	Ertrag	CHF	%
4001.10 Vermögenssteuern nat. Pers. Vorjahre		58'034.26		44'000		55'630.77	14'034.26	32
4002.00 Quellensteuern nat. Personen		346'450.85		400'000		359'745.10	53'549.15-	-13
4010.00 Gewinn- und Kapitalsteuern juristische Personen		398'783.10		400'000		539'253.10	1'216.90-	-0
4010.30 Pauschale Steueranrechnung Juristische Personen		13.45-		0		0.00	13.45-	---
9101 Sondersteuern Nettoergebnis	11'783.00 438'714.40	450'497.40	5'000 305'000	310'000	4'940.00 195'220.70	200'160.70	133'714.40	44
3181.00 Tatsächliche Forderungsverl.	7'373.00		0		120.00		7'373.00	---
3601.00 Hundetaxen Anteil Kanton	4'410.00		5'000		4'820.00		590.00-	-12
4000.20 Nachsteuern / Bussen natürliche Personen		26'045.50		23'000		32'167.85	3'045.50	13
4022.00 Grundstückgewinnsteuern		314'050.50		200'000		67'785.50	114'050.50	57
4024.00 Erbschafts- / Schenkungs- steuern		83'761.40		60'000		71'587.35	23'761.40	40
4033.00 Hundetaxen		26'640.00		27'000		28'620.00	360.00-	-1
93 Finanz- und Lastenausgleich Nettoergebnis	516'500.00	516'500.00	515'300	515'300	271'700.00	271'700.00	1'200.00	0
930 Finanz- und Lastenausgleich Nettoergebnis	516'500.00	516'500.00	515'300	515'300	271'700.00	271'700.00	1'200.00	0
9300 Finanz- und Lastenausgleich Nettoergebnis	516'500.00	516'500.00	515'300	515'300	271'700.00	271'700.00	1'200.00	0
4621.50 Finanzausgleichsbeitrag vom Kanton		423'000.00		423'000		191'000.00	0.00	0
4621.60 Feinjustierung Aufgabenverschiebungsbilanz		93'500.00		92'300		80'700.00	1'200.00	1

Erfolgsrechnung

Gemeinde Klingnau
Buchungsperiode 2023

Einwohnergemeinde		Rechnung 2023		Budget 2023		Rechnung 2022		Abweichung	
		Aufwand	Ertrag	Aufwand	Ertrag	Aufwand	Ertrag	CHF	%
96	Vermögens- und Schuldenverwaltung Nettoergebnis	118'934.89	136'914.96	97'100	94'400	99'249.90	101'861.85	20'680.07-	-766
		17'980.07			2'700	2'611.95			
961	Zinsen Nettoergebnis	46'798.69	91'623.96	38'100	51'700	38'985.40	52'344.85	31'225.27	230
		44'825.27		13'600		13'359.45			
9610	Zinsen Nettoergebnis	46'798.69	91'623.96	38'100	51'700	38'985.40	52'344.85	31'225.27	230
		44'825.27		13'600		13'359.45			
3130.00	Bank- / Postcheckspesen	3'119.79		4'000		3'429.10		880.21-	-22
3400.00	Kontokorrentzinsen OG	4'274.00		3'900		3'864.00		374.00	10
3409.00	Verpflichtungsverzinsung	31'205.00		27'200		28'845.00		4'005.00	15
3499.00	Skonti, Vergütungszinsen	8'199.90		3'000		2'847.30		5'199.90	173
4400.00	Zinsen flüssige Mittel		1'026.62		0		295.30	1'026.62	---
4401.00	Verzugszinsen Forderungen		15'403.21		25'000		20'915.55	9'596.79-	-38
4402.00	Zinsen kurzfristige Finanzanlagen		49'190.13		0		4'356.00	49'190.13	---
4409.00	Vorschussverzinsung		2'204.00		2'900		2'978.00	696.00-	-24
4451.00	Erträge aus Beteiligungen VV		23'800.00		23'800		23'800.00	0.00	0
963	Liegenschaften des Finanzvermögens Nettoergebnis	72'136.20	45'291.00	59'000	42'700	51'354.11	49'517.00	10'545.20	65
			26'845.20		16'300		1'837.11		
9630	Liegenschaften Finanzvermögen Nettoergebnis	72'136.20	45'291.00	59'000	42'700	51'354.11	49'517.00	10'545.20	65
			26'845.20		16'300		1'837.11		
3430.40	Baulicher Unterhalt Gebäude FV	42'163.35		35'000		27'398.11		7'163.35	20
3431.00	Nicht baulicher Unterhalt Lie- genschaften FV	7'533.75		6'000		6'286.00		1'533.75	26
3431.10	Betriebs- / Verbrauchsmaterial Liegenschaften FV	0.00		0		3'039.20		0.00	---
3431.20	Mobilier Liegenschaften FV	555.30		0		0.00		555.30	---
3431.30	Unterhalt Mobilien	0.00		0		145.25		0.00	---
3439.10	Ver- und Entsorgung FV	16'436.00		15'000		12'718.65		1'436.00	10

Erfolgsrechnung

Gemeinde Klingnau
Buchungsperiode 2023

Einwohnergemeinde	Rechnung 2023		Budget 2023		Rechnung 2022		Abweichung	
	Aufwand	Ertrag	Aufwand	Ertrag	Aufwand	Ertrag	CHF	%
3439.30 Sachversicherungsprämien	3'889.80		2'200		353.90		1'689.80	77
3439.40 Dienstleistungen Dritter	1'558.00		0		0.00		1'558.00	---
3439.50 Honorare ext. Berater	0.00		0		1'413.00		0.00	---
3910.01 Int. Verr. Forstbauamt	0.00		800		0.00		800.00-	-100
4430.00 Mietzinsen Kleines Amtshaus		31'347.00		20'000		22'137.00	11'347.00	57
4430.01 Mietzinsen Schloss		13'944.00		15'000		19'680.00	1'056.00-	-7
4631.00 Beiträge vom Kanton		0.00		7'700		7'700.00	7'700.00-	-100
969 Finanzvermögen, n.a.g. Nettoergebnis					8'910.39	8'910.39	0.00	---
9690 Finanzvermögen, n.a.g. Nettoergebnis					8'910.39	8'910.39	0.00	---
3499.00 Übriger Finanzaufwand	0.00		0		8'910.39		0.00	---
97 Rückverteilungen Nettoergebnis	3'376.40	3'376.40	2'000	2'000	4'225.15	4'225.15	1'376.40	69
971 Rückverteilungen aus CO2-Abgabe Nettoergebnis	3'376.40	3'376.40	2'000	2'000	4'225.15	4'225.15	1'376.40	69
9710 Rückverteilungen aus CO2-Abgabe Nettoergebnis	3'376.40	3'376.40	2'000	2'000	4'225.15	4'225.15	1'376.40	69
4699.10 Rückverteilungen		3'376.40		2'000		4'225.15	1'376.40	69
99 Nicht aufgeteilte Posten Nettoergebnis	2'281'032.23 158'147.79	2'439'180.02	2'009'300 498'780	2'508'080	2'755'628.67	2'507'416.88 248'211.79	340'632.21-	-68
990 Nicht aufgeteilte Posten Nettoergebnis	1'993'180.02	1'993'180.02	2'009'300	2'009'300	1'985'960.88	1'985'960.88	0.00	---

Erfolgsrechnung

Gemeinde Klingnau
Buchungsperiode 2023

Einwohnergemeinde	Rechnung 2023		Budget 2023		Rechnung 2022		Abweichung	
	Aufwand	Ertrag	Aufwand	Ertrag	Aufwand	Ertrag	CHF	%
9901 Werk- / Forstdienst	1'108'198.00	1'108'198.00	1'135'900	1'135'900	1'133'155.30	1'133'155.30	0.00	---
Nettoergebnis								
3010.00 Löhne Betriebspersonal	846'962.90		843'300		841'396.00		3'662.90	0
3010.09 Erstattungen Betriebspersonal	1'968.50-		0		0.00		1'968.50-	---
3049.00 Pikettenschädigung	9'688.60		9'000		7'525.70		688.60	8
3053.00 AG-Beiträge an Unfallvers.	11'453.70		16'000		14'107.90		4'546.30-	-28
3090.00 Aus- / Weiterbildung	3'814.35		7'000		5'494.30		3'185.65-	-46
3091.00 Personalwerbung	1'371.45		0		382.55		1'371.45	---
3099.00 Übriger Personalaufwand	175.55		1'000		100.00		824.45-	-82
3100.00 Büromaterial	1'051.66		1'000		1'408.00		51.66	5
3101.00 Betriebs-, Verbrauchsmaterial	22'486.79		30'000		26'674.99		7'513.21-	-25
3111.00 Maschinen, Geräte, Fahrzeuge	8'260.45		8'400		19'805.30		139.55-	-2
3112.00 Dienstkleider	6'591.60		9'000		8'617.60		2'408.40-	-27
3120.00 Ver- und Entsorgung	8'586.25		10'000		8'398.55		1'413.75-	-14
3130.00 Dienstleistungen Dritter	2'161.05		7'000		2'712.46		4'838.95-	-69
3134.00 Sachversicherungsprämien	4'135.65		4'500		2'841.65		364.35-	-8
3137.00 Steuern und Abgaben	2'064.00		4'200		2'592.85		2'136.00-	-51
3144.00 Unterhalt Hochbauten	4'036.60		3'000		1'142.50		1'036.60	35
3151.00 Unterhalt Apparate, Maschinen, Geräte, Fahrzeuge, Werkzeuge	13'231.40		12'000		23'420.85		1'231.40	10
3170.00 Reisekosten und Spesen	6'193.15		8'000		6'967.10		1'806.85-	-23
3612.00 Maschinenmiete	13'111.35		15'000		15'127.00		1'888.65-	-13
3910.02 Int. Verr. Soziallasten	144'790.00		147'500		144'440.00		2'710.00-	-2
4240.00 Dienstleistungen an Dritte Bauamt		0.00		2'000		700.00	2'000.00-	-100
4240.01 Dienstleistungen an Dritte Forstamt		28'378.95		25'000		16'468.00	3'378.95	14
4260.00 Rückerstattungen Dritter		0.00		0		927.00	0.00	---
4612.01 Verr. Leistungen an Spezialfinanzierungen		22'557.00		23'200		15'645.00	643.00-	-3
4612.03 Verr. Leistungen an ARA		44'608.40		45'000		39'492.20	391.60-	-1
4612.04 Verr. Leistungen OG Klingnau		101'048.55		110'000		112'674.35	8'951.45-	-8
4612.05 Verr. Leistungen OG Koblenz		32'675.45		25'000		27'574.20	7'675.45	31
4612.06 Verr. Leistungen OG Rietheim		29'837.90		40'000		28'787.15	10'162.10-	-25
4612.07 Verr. Leistungen OG Döttingen		147'988.55		120'000		120'034.30	27'988.55	23

Erfolgsrechnung

Gemeinde Klingnau
Buchungsperiode 2023

Einwohnergemeinde	Rechnung 2023		Budget 2023		Rechnung 2022		Abweichung	
	Aufwand	Ertrag	Aufwand	Ertrag	Aufwand	Ertrag	CHF	%
4910.01 Int. Verr. Leistungen übrige Funktionen EG		701'103.20		745'700		770'853.10	44'596.80-	-6
9905 Allgemeine Personalkosten Nettoergebnis	884'982.02	884'982.02	873'400	873'400	852'805.58	852'805.58	0.00	---
3050.00 AG-Beiträge AHV, IV, EO, ALV Verwaltungskosten	410'928.05		410'500		402'599.30		428.05	0
3052.00 AG-Beiträge an Pensionskassen	404'657.45		397'500		384'235.70		7'157.45	2
3053.00 AG-Beiträge Unfallversicherung	14'436.25		13'700		13'039.40		736.25	5
3055.00 AG-Beiträge Krankentaggeldvers	45'912.90		41'700		44'524.60		4'212.90	10
3099.00 Übriger Personalaufwand	9'047.37		10'000		8'406.58		952.63-	-10
4260.00 Rückerstattungen Dritter		11'883.70		0		0.00	11'883.70	---
4612.02 Int. Verr. Soziallasten Spez.-Finanz. / Verbände		58'890.00		57'100		57'860.00	1'790.00	3
4910.02 Int. Verr. Soziallasten Funktionen EG		814'208.32		816'300		794'945.58	2'091.68-	-0
995 Neutrale Aufwendungen und Erträge Nettoergebnis	299.10-				3'383.45-	50'456.00	299.10	---
	299.10				53'839.45			
9950 Neutrale Aufwendungen und Erträge Nettoergebnis	299.10-				3'383.45-	50'456.00	299.10	---
	299.10				53'839.45			
3181.09 Eingang abgeschriebene Forderungen	299.10-		0		3'383.45-		299.10-	---
4290.00 Übrige Entgelte		0.00		0		50'456.00	0.00	---
999 Abschluss Nettoergebnis	288'151.31	446'000.00		498'780	773'051.24	471'000.00	340'931.31-	-68
	157'848.69		498'780			302'051.24		
9990 Abschluss Nettoergebnis	288'151.31	446'000.00		498'780	773'051.24	471'000.00	340'931.31-	-68
	157'848.69		498'780			302'051.24		
4895.00 Entnahmen aus Aufwertungs- reserve		446'000.00		446'000		471'000.00	0.00	0
9000.00 Ertragsüberschuss Erfolgsrechnung	288'151.31		0		773'051.24		288'151.31	---

Erfolgsrechnung

Gemeinde Klingnau
Buchungsperiode 2023

Einwohnergemeinde	Rechnung 2023		Budget 2023		Rechnung 2022		Abweichung	
	Aufwand	Ertrag	Aufwand	Ertrag	Aufwand	Ertrag	CHF	%
9001.00 Aufwandüberschuss Erfolgsrechnung		0.00		52'780		0.00	52'780.00-	-100

Erfolgsrechnung

Gemeinde Klingnau
Buchungsperiode 2023

Einwohnergemeinde Artengliederung	Rechnung 2023		Budget 2023		Rechnung 2022		Abweichung	
	Aufwand	Ertrag	Aufwand	Ertrag	Aufwand	Ertrag	CHF	%
Einwohnergemeinde	21'034'526.03	21'034'526.03	20'892'880	20'892'880	20'793'480.62	20'793'480.62	0.00	---
3 Aufwand	20'465'519.80		20'512'580		19'846'257.91		47'060.20-	-0
30 Personalaufwand	6'011'443.47		5'953'800		5'833'053.83		57'643.47	1
31 Sach- und übriger Betriebsaufwand	3'378'109.52		3'527'040		3'184'904.32		148'930.48-	-4
33 Abschreibungen Verwaltungsvermögen	1'287'642.00		1'274'700		1'283'414.75		12'942.00	1
34 Finanzaufwand	118'019.10		95'200		98'798.80		22'819.10	24
35 Einlagen in Fonds und Spezialfinanzierungen			5'000				5'000.00-	-100
36 Transferaufwand	8'117'746.19		8'054'640		7'830'834.53		63'106.19	1
38 Ausserordentlicher Aufwand	5'799.00		8'000		16'681.00		2'201.00-	-28
39 Interne Verrechnungen	1'546'760.52		1'594'200		1'598'570.68		47'439.48-	-3
4 Ertrag		21'034'526.03		20'840'100		20'793'480.62	194'426.03	1
40 Fiskalertrag		10'228'127.80		10'031'000		10'264'801.40	197'127.80	2
41 Regalien und Konzessionen		148'229.66		166'200		150'566.10	17'970.34-	-11
42 Entgelte		3'596'507.62		3'839'500		3'744'356.45	242'992.38-	-6
44 Finanzertrag		235'172.27		181'100		214'263.46	54'072.27	30
45 Entnahmen aus Fonds und Spezialfinanzierungen		11'641.90		15'000		33'854.00	3'358.10-	-22
46 Transferertrag		4'822'086.26		4'567'100		4'316'068.53	254'986.26	6
48 Ausserordentlicher Ertrag		446'000.00		446'000		471'000.00	0.00	0
49 Interne Verrechnungen		1'546'760.52		1'594'200		1'598'570.68	47'439.48-	-3
9 Abschlusskonten	569'006.23		380'300	52'780	947'222.71		241'486.23	74

Erfolgsrechnung

Gemeinde Klingnau
Buchungsperiode 2023

Einwohnergemeinde Artengliederung		Rechnung 2023		Budget 2023		Rechnung 2022		Abweichung	
		Aufwand	Ertrag	Aufwand	Ertrag	Aufwand	Ertrag	CHF	%
3	Aufwand	20'465'519.80		20'512'580		19'846'257.91		47'060.20-	-0
30	Personalaufwand	6'011'443.47		5'953'800		5'833'053.83		57'643.47	1
300	Behörden und Kommissionen	166'252.95		171'500		158'591.85		5'247.05-	-3
3000	Löhne, Tag- und Sitzungsgelder an Behörden und Kommissionen	166'252.95		171'500		158'591.85		5'247.05-	-3
301	Löhne des Verwaltungs- und Betriebspersonals	4'392'281.05		4'278'200		4'266'202.60		114'081.05	3
3010	Löhne des Verwaltungs- und Betriebspersonals	4'392'281.05		4'278'200		4'266'202.60		114'081.05	3
302	Löhne der Lehrkräfte	286'100.20		311'700		292'334.70		25'599.80-	-8
3020	Löhne der Lehrkräfte	286'100.20		311'700		292'334.70		25'599.80-	-8
303	Temporäre Arbeitskräfte	19'550.50		10'000				9'550.50	96
3030	Temporäre Arbeitskräfte	19'550.50		10'000				9'550.50	96
304	Zulagen	150'009.65		154'400		138'261.95		4'390.35-	-3
3049	Übrige Zulagen	150'009.65		154'400		138'261.95		4'390.35-	-3
305	Arbeitgeberbeiträge	893'803.90		887'700		867'376.70		6'103.90	1
3050	AG-Beiträge AHV, IV, EO, ALV, Verwaltungskosten	410'928.05		410'500		402'599.30		428.05	0
3052	AG-Beiträge an Pensionskassen	410'984.25		405'500		392'826.25		5'484.25	1
3053	AG-Beiträge an Unfallversicherungen	25'978.70		30'000		27'426.55		4'021.30-	-13
3055	AG-Beiträge an Krankentaggeldversicherungen	45'912.90		41'700		44'524.60		4'212.90	10
309	Übriger Personalaufwand	103'445.22		140'300		110'286.03		36'854.78-	-26
3090	Aus- und Weiterbildung des Personals	74'065.50		116'000		87'060.20		41'934.50-	-36
3091	Personalwerbung	5'487.15		3'600		4'951.00		1'887.15	52
3099	Übriger Personalaufwand	23'892.57		20'700		18'274.83		3'192.57	15

Erfolgsrechnung

Gemeinde Klingnau
Buchungsperiode 2023

Einwohnergemeinde Artengliederung	Rechnung 2023		Budget 2023		Rechnung 2022		Abweichung	
	Aufwand	Ertrag	Aufwand	Ertrag	Aufwand	Ertrag	CHF	%
31 Sach- und übriger Betriebsaufwand	3'378'109.52		3'527'040		3'184'904.32		148'930.48-	-4
310 Material- und Warenaufwand	413'165.04		475'400		412'834.08		62'234.96-	-13
3100 Büromaterial	28'444.92		37'200		34'361.75		8'755.08-	-24
3101 Betriebs-, Verbrauchsmaterial	242'725.36		281'000		238'425.66		38'274.64-	-14
3102 Drucksachen, Publikationen	51'302.49		52'200		56'611.45		897.51-	-2
3103 Fachliteratur, Zeitschriften	2'626.83		3'700		2'029.00		1'073.17-	-29
3104 Lehrmittel	87'559.39		100'300		81'204.62		12'740.61-	-13
3105 Lebensmittel	288.00		500				212.00-	-42
3106 Medizinisches Material	218.05		500		201.60		281.95-	-56
311 Nicht aktivierbare Anlagen	190'524.49		220'500		172'636.67		29'975.51-	-14
3110 Büromöbel und -geräte, Schulmobiliar	4'991.04		12'300		9'904.25		7'308.96-	-59
3111 Maschinen, Geräte und Fahrzeuge	95'469.29		107'600		84'039.65		12'130.71-	-11
3112 Kleider, Wäsche, Vorhänge	26'102.22		33'600		35'473.17		7'497.78-	-22
3113 Hardware	15'114.55		20'900		7'080.00		5'785.45-	-28
3118 Immateriellen Anlagen	42'809.54		38'600		26'559.10		4'209.54	11
3119 Übrigen nicht aktivierbare Anlagen	6'037.85		7'500		9'580.50		1'462.15-	-19
312 Ver- und Entsorgung Liegenschaften VV	361'656.90		345'500		284'512.50		16'156.90	5
3120 Ver- und Entsorgung Liegenschaften VV	361'656.90		345'500		284'512.50		16'156.90	5
313 Dienstleistungen und Honorare	884'022.33		900'200		828'718.59		16'177.67-	-2
3130 Dienstleistungen Dritter	595'475.18		610'300		584'566.49		14'824.82-	-2
3132 Honorare externe Berater, Gutachter, Fachexperten etc.	183'597.75		188'200		152'739.15		4'602.25-	-2
3134 Sachversicherungsprämien	82'157.70		83'700		72'791.60		1'542.30-	-2
3136 Honorare privatärztlicher Tätigkeit	10'840.90		11'000		13'322.40		159.10-	-1
3137 Steuern und Abgaben	11'950.80		7'000		5'298.95		4'950.80	71

Erfolgsrechnung

Gemeinde Klingnau
Buchungsperiode 2023

Einwohnergemeinde Artengliederung		Rechnung 2023		Budget 2023		Rechnung 2022		Abweichung	
		Aufwand	Ertrag	Aufwand	Ertrag	Aufwand	Ertrag	CHF	%
314	Baulicher und betrieblicher Unterhalt	731'951.40		842'300		746'964.96		110'348.60-	-13
3141	Unterhalt Strassen / Verkehrs- wege	177'899.50		238'200		253'650.65		60'300.50-	-25
3143	Unterhalt Tiefbauten	274'705.20		281'400		197'437.20		6'694.80-	-2
3144	Unterhalt Hochbauten	279'346.70		322'700		295'877.11		43'353.30-	-13
315	Unterhalt Mobilien und imma- terielle Anlagen	164'296.48		175'700		166'644.25		11'403.52-	-6
3150	Unterhalt Büromöbel und -geräte, Schulmobiliar	2'077.65		7'000		3'788.40		4'922.35-	-70
3151	Unterhalt Apparate, Maschinen, Geräte, Fahrzeuge, Werkzeuge	115'435.23		122'900		117'437.55		7'464.77-	-6
3153	Informatik-Unterhalt (Hard- ware)	4'019.65		7'900		2'837.45		3'880.35-	-49
3158	Unterhalt immaterielle Anlagen	25'073.05		20'400		26'310.65		4'673.05	23
3159	Unterhalt übrige mobile Anla- gen	17'690.90		17'500		16'270.20		190.90	1
316	Mieten, Leasing, Pachten, Be- nützungsgebühren	341'920.76		334'640		347'105.45		7'280.76	2
3160	Miete und Pacht Liegenschaften	83'557.70		71'140		77'222.30		12'417.70	17
3161	Mieten, Benützungskosten Anla- gen	49'490.71		49'500		52'961.55		9.29-	-0
3162	Raten für operatives Leasing	174'261.55		178'700		183'308.40		4'438.45-	-2
3169	Übrige Mieten und Benützungsk- osten	34'610.80		35'300		33'613.20		689.20-	-2
317	Spesenentschädigungen	195'998.96		183'800		175'536.67		12'198.96	7
3170	Reisekosten und Spesen	176'487.61		160'500		143'203.67		15'987.61	10
3171	Exkursionen, Schulreisen und Lager	19'511.35		23'300		32'333.00		3'788.65-	-16
318	Wertberichtigungen auf Forde- rungen	85'884.95		42'000		40'715.45		43'884.95	104

Erfolgsrechnung

Gemeinde Klingnau
Buchungsperiode 2023

Einwohnergemeinde Artengliederung		Rechnung 2023		Budget 2023		Rechnung 2022		Abweichung	
		Aufwand	Ertrag	Aufwand	Ertrag	Aufwand	Ertrag	CHF	%
3180	Wertberichtigungen auf Forderungen	26'430.00				17'334.00		26'430.00	---
3181	Tatsächliche Forderungsverluste	59'454.95		42'000		23'381.45		17'454.95	42
319	Verschiedener Betriebsaufwand	8'688.21		7'000		9'235.70		1'688.21	24
3190	Schadenersatzleistungen	1'278.30				767.35		1'278.30	---
3199	Übriger Betriebsaufwand	7'409.91		7'000		8'468.35		409.91	6
33	Abschreibungen Verwaltungsvermögen	1'287'642.00		1'274'700		1'283'414.75		12'942.00	1
330	Abschreibungen Sachanlagen VV	1'253'950.00		1'241'000		1'237'210.90		12'950.00	1
3300	Planmässige Abschreibungen Sachanlagen	1'253'950.00		1'241'000		1'237'210.90		12'950.00	1
332	Abschreibungen Immaterielle Anlagen	33'692.00		33'700		46'203.85		8.00-	-0
3320	Planmässige Abschreibungen immaterielle Anlagen	33'692.00		33'700		46'203.85		8.00-	-0
34	Finanzaufwand	118'019.10		95'200		98'798.80		22'819.10	24
340	Zinsaufwand	37'683.00		34'000		35'687.00		3'683.00	11
3400	Verzinsung laufende Verbindlichkeiten	4'274.00		3'900		3'864.00		374.00	10
3409	Übrige Passivzinsen	33'409.00		30'100		31'823.00		3'309.00	11
343	Liegenschaftenaufwand Finanzvermögen	72'136.20		58'200		51'354.11		13'936.20	24
3430	Baulicher Unterhalt Liegenschaften FV	42'163.35		35'000		27'398.11		7'163.35	20
3431	Nicht baulicher Unterhalt Liegenschaften FV	8'089.05		6'000		9'470.45		2'089.05	35
3439	Übriger Liegenschaftsaufwand FV	21'883.80		17'200		14'485.55		4'683.80	27

Erfolgsrechnung

Gemeinde Klingnau
Buchungsperiode 2023

Einwohnergemeinde Artengliederung		Rechnung 2023		Budget 2023		Rechnung 2022		Abweichung	
		Aufwand	Ertrag	Aufwand	Ertrag	Aufwand	Ertrag	CHF	%
349	Verschiedener Finanzaufwand	8'199.90		3'000		11'757.69		5'199.90	173
3499	Übriger Finanzaufwand	8'199.90		3'000		11'757.69		5'199.90	173
35	Einlagen in Fonds und Spezialfinanzierungen			5'000				5'000.00-	-100
351	Einlagen in Fonds und Spezialfinanzierungen im Eigenkapital			5'000				5'000.00-	-100
3511	Einlagen in Fonds des EK			5'000				5'000.00-	-100
36	Transferaufwand	8'117'746.19		8'054'640		7'830'834.53		63'106.19	1
360	Ertragsanteile an Dritte	4'410.00		5'000		4'820.00		590.00-	-12
3601	Ertragsanteile an den Kanton	4'410.00		5'000		4'820.00		590.00-	-12
361	Entschädigungen an Gemeinwesen	2'167'380.14		2'173'740		2'225'352.41		6'359.86-	-0
3610	Entschädigungen an Bund	699.00		4'000		478.00		3'301.00-	-83
3611	Entschädigungen an den Kanton	115'138.40		117'900		122'782.05		2'761.60-	-2
3612	Entschädigungen an Gemeinden und Gemeindeverbände	1'949'257.84		1'911'840		1'993'845.81		37'417.84	2
3614	Entschädigungen an öffentliche Unternehmungen	102'284.90		140'000		108'246.55		37'715.10-	-27
363	Beiträge an Gemeinwesen und Dritte	5'730'193.05		5'659'500		5'384'898.02		70'693.05	1
3631	Beiträge an den Kanton	2'679'879.15		2'728'650		2'538'755.20		48'770.85-	-2
3632	Beiträge an Gemeinden und Gemeindeverbände	1'196'686.12		1'215'300		1'139'314.17		18'613.88-	-2
3634	Beiträge an öffentliche Unternehmungen	180'661.55		177'000		198'497.25		3'661.55	2
3635	Beiträge an private Unternehmungen	8'431.00				2'151.65		8'431.00	---
3636	Beiträge an private Organisationen ohne Erwerbszweck	333'886.80		327'550		313'951.55		6'336.80	2
3637	Beiträge an private Haushalte	1'330'648.43		1'211'000		1'192'228.20		119'648.43	10

Erfolgsrechnung

Gemeinde Klingnau
Buchungsperiode 2023

Einwohnergemeinde Artengliederung		Rechnung 2023		Budget 2023		Rechnung 2022		Abweichung	
		Aufwand	Ertrag	Aufwand	Ertrag	Aufwand	Ertrag	CHF	%
366	Abschreibungen Investitionsbeiträge	215'763.00		216'400		215'764.10		637.00-	-0
3660	Planmässige Abschreibung Investitionsbeiträge	215'763.00		216'400		215'764.10		637.00-	-0
38	Ausserordentlicher Aufwand	5'799.00		8'000		16'681.00		2'201.00-	-28
389	Einlagen in das Eigenkapital	5'799.00		8'000		16'681.00		2'201.00-	-28
3899	Abtragung Bilanzfehlbetrag	5'799.00		8'000		16'681.00		2'201.00-	-28
39	Interne Verrechnungen	1'546'760.52		1'594'200		1'598'570.68		47'439.48-	-3
391	Interne Verrechnung von Dienstleistungen	1'516'760.52		1'564'200		1'568'570.68		47'439.48-	-3
3910	Interne Verrechnung von Dienstleistungen	1'516'760.52		1'564'200		1'568'570.68		47'439.48-	-3
392	Interne Verrechnung von Pacht, Mieten, Benützungskosten	30'000.00		30'000		30'000.00		0.00	0
3920	Interne Verrechnung von Pacht, Mieten, Benützungskosten	30'000.00		30'000		30'000.00		0.00	0
4	Ertrag		21'034'526.03		20'840'100		20'793'480.62	194'426.03	1
40	Fiskalertrag		10'228'127.80		10'031'000		10'264'801.40	197'127.80	2
400	Direkte Steuern natürliche Personen		9'404'906.25		9'344'000		9'557'555.45	60'906.25	1
4000	Einkommenssteuern natürliche Personen		8'265'508.14		8'180'000		8'389'025.59	85'508.14	1
4001	Vermögenssteuern natürliche Personen		792'947.26		764'000		808'784.76	28'947.26	4
4002	Quellensteuern natürliche Personen		346'450.85		400'000		359'745.10	53'549.15-	-13

Erfolgsrechnung

Gemeinde Klingnau
Buchungsperiode 2023

Einwohnergemeinde Artengliederung		Rechnung 2023		Budget 2023		Rechnung 2022		Abweichung	
		Aufwand	Ertrag	Aufwand	Ertrag	Aufwand	Ertrag	CHF	%
401	Direkte Steuern juristische Personen		398'769.65		400'000		539'253.10	1'230.35-	-0
4010	Gewinn- und Kapitalsteuern juristische Personen		398'769.65		400'000		539'253.10	1'230.35-	-0
402	Übrige Direkte Steuern		397'811.90		260'000		139'372.85	137'811.90	53
4022	Vermögensgewinnsteuern		314'050.50		200'000		67'785.50	114'050.50	57
4024	Erbschafts- und Schenkungssteuern		83'761.40		60'000		71'587.35	23'761.40	40
403	Besitz- und Aufwandsteuern		26'640.00		27'000		28'620.00	360.00-	-1
4033	Hundetaxen		26'640.00		27'000		28'620.00	360.00-	-1
41	Regalien und Konzessionen		148'229.66		166'200		150'566.10	17'970.34-	-11
412	Konzessionen		148'229.66		166'200		150'566.10	17'970.34-	-11
4120	Konzessionen		148'229.66		166'200		150'566.10	17'970.34-	-11
42	Entgelte		3'596'507.62		3'839'500		3'744'356.45	242'992.38-	-6
420	Ersatzabgaben		98'886.45		105'000		93'574.30	6'113.55-	-6
4200	Ersatzabgaben		98'886.45		105'000		93'574.30	6'113.55-	-6
421	Gebühren für Amtshandlungen		238'828.09		240'000		294'864.24	1'171.91-	-0
4210	Gebühren für Amtshandlungen		238'828.09		240'000		294'864.24	1'171.91-	-0
423	Schul- und Kursgelder		83'295.50		100'000		87'227.75	16'704.50-	-17
4231	Kursgelder		83'295.50		100'000		87'227.75	16'704.50-	-17
424	Benützungsgebühren und Dienstleistungen		1'914'010.10		2'064'500		1'726'550.10	150'489.90-	-7
4240	Benützungsgebühren und Dienstleistungen		1'914'010.10		2'064'500		1'726'550.10	150'489.90-	-7
425	Erlös aus Verkäufen		4'975.40		9'000		9'157.85	4'024.60-	-45
4250	Verkäufe		4'975.40		9'000		9'157.85	4'024.60-	-45

Erfolgsrechnung

Gemeinde Klingnau
Buchungsperiode 2023

Einwohnergemeinde Artengliederung		Rechnung 2023		Budget 2023		Rechnung 2022		Abweichung	
		Aufwand	Ertrag	Aufwand	Ertrag	Aufwand	Ertrag	CHF	%
426	Rückerstattungen		440'666.10		449'000		566'013.54	8'333.90-	-2
4260	Rückerstattungen Dritter		440'666.10		449'000		566'013.54	8'333.90-	-2
427	Bussen		745'346.08		872'000		916'512.67	126'653.92-	-15
4270	Bussen		745'346.08		872'000		916'512.67	126'653.92-	-15
429	Übrige Entgelte		70'499.90				50'456.00	70'499.90	---
4290	Übrige Entgelte		70'499.90				50'456.00	70'499.90	---
44	Finanzertrag		235'172.27		181'100		214'263.46	54'072.27	30
440	Zinsertrag		99'030.27		55'100		57'405.06	43'930.27	80
4400	Zinsen flüssige Mittel		1'027.93				310.51	1'027.93	---
4401	Zinsen Forderungen und Kontokorrente		15'403.21		25'000		20'915.55	9'596.79-	-38
4402	Zinsen kurzfristige Finanzanlagen		49'190.13				4'356.00	49'190.13	---
4409	Übrige Zinsen von Finanzvermögen		33'409.00		30'100		31'823.00	3'309.00	11
443	Liegenschaftenertrag FV		45'291.00		35'000		41'817.00	10'291.00	29
4430	Pacht- und Mietzinse Liegenschaften FV		45'291.00		35'000		41'817.00	10'291.00	29
445	Finanzertrag aus Darlehen und Beteiligungen des VV		23'800.00		23'800		23'800.00	0.00	0
4451	Erträge aus Beteiligungen VV		23'800.00		23'800		23'800.00	0.00	0
447	Liegenschaftenertrag VV		67'051.00		67'200		91'241.40	149.00-	-0
4470	Pacht- und Mietzinse Liegenschaften VV		54'560.00		56'000		78'272.40	1'440.00-	-3
4471	Vergütung Dienstwohnungen VV		10'200.00		10'200		10'200.00	0.00	0
4472	Vergütung für Benützungen Liegenschaften VV		2'291.00		1'000		2'769.00	1'291.00	129

Erfolgsrechnung

Gemeinde Klingnau
Buchungsperiode 2023

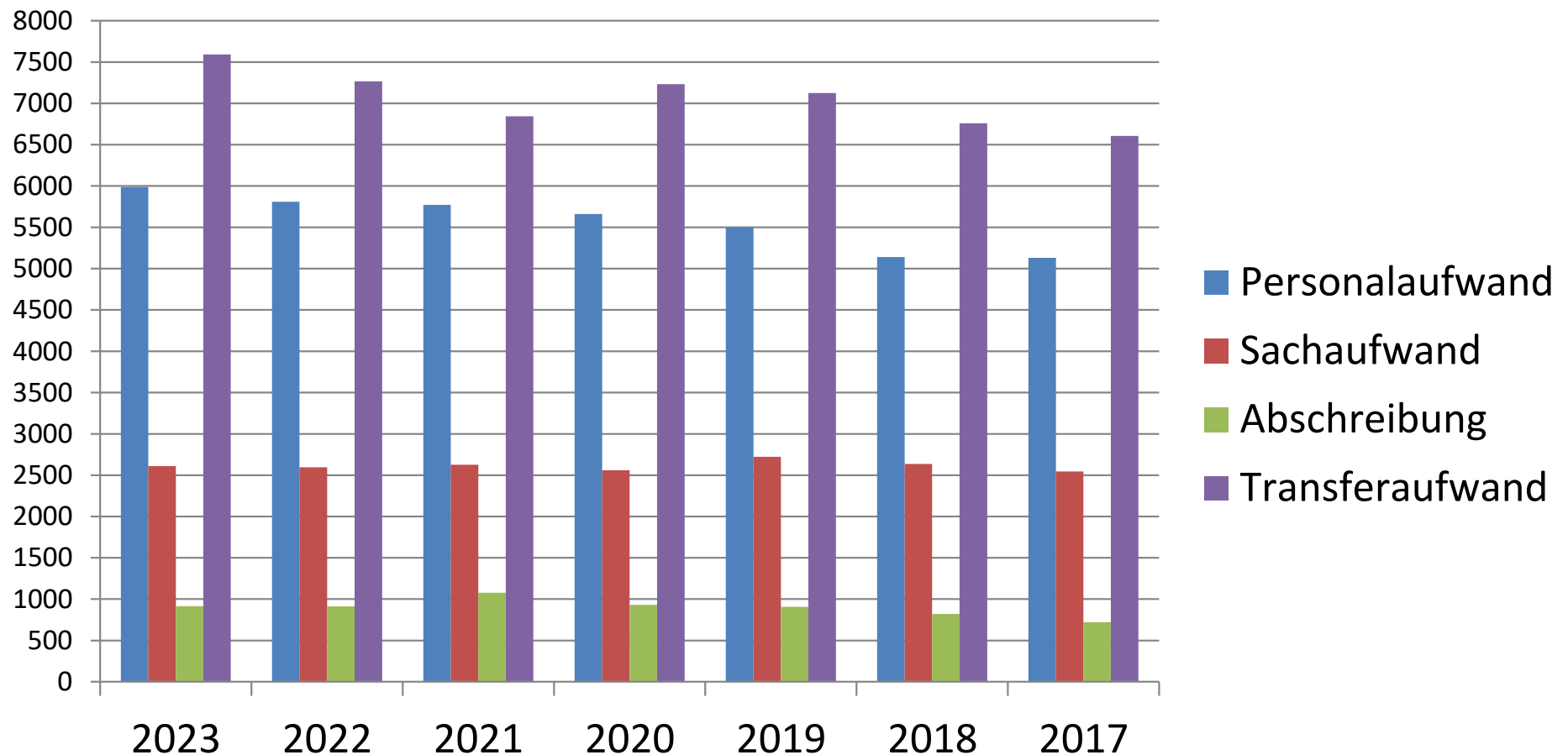
Einwohnergemeinde Artengliederung	Rechnung 2023		Budget 2023		Rechnung 2022		Abweichung	
	Aufwand	Ertrag	Aufwand	Ertrag	Aufwand	Ertrag	CHF	%
45 Entnahmen aus Fonds und Spezialfinanzierungen		11'641.90		15'000		33'854.00	3'358.10-	-22
450 Entnahmen aus Fonds und Spezialfinanzierungen im Fremdkapit		11'641.90		15'000		33'854.00	3'358.10-	-22
4501 Entnahmen aus Fonds des FK		11'641.90		15'000		33'854.00	3'358.10-	-22
46 Transferertrag		4'822'086.26		4'567'100		4'316'068.53	254'986.26	6
461 Entschädigungen von Gemeinwesen		4'054'038.56		3'842'100		3'834'746.13	211'938.56	6
4610 Entschädigungen vom Bund		292'624.65		180'000		162'657.20	112'624.65	63
4611 Entschädigungen vom Kanton		13'802.30		26'400		15'878.20	12'597.70-	-48
4612 Entschädigungen von Gemeinden und Gemeindeverbänden		3'747'611.61		3'635'700		3'656'210.73	111'911.61	3
462 Finanz- und Lastenausgleich		516'500.00		515'300		271'700.00	1'200.00	0
4621 Finanz- und Lastenausgleich vom Kanton		516'500.00		515'300		271'700.00	1'200.00	0
463 Beiträge von Gemeinwesen und Dritten		125'754.35		108'700		115'775.00	17'054.35	16
4631 Beiträge vom Kanton		56'896.30		37'700		34'700.00	19'196.30	51
4632 Beiträge von Gemeinden und Gemeindeverbänden		68'858.05		71'000		81'075.00	2'141.95-	-3
466 Auflösung passivierte Investitionsbeiträge		122'416.95		99'000		89'622.25	23'416.95	24
4660 Planmässige Auflösung passivierter Investitionsbeiträge		122'416.95		99'000		89'622.25	23'416.95	24
469 Verschiedener Transferertrag		3'376.40		2'000		4'225.15	1'376.40	69
4699 Rückverteilungen		3'376.40		2'000		4'225.15	1'376.40	69

Erfolgsrechnung

Gemeinde Klingnau
Buchungsperiode 2023

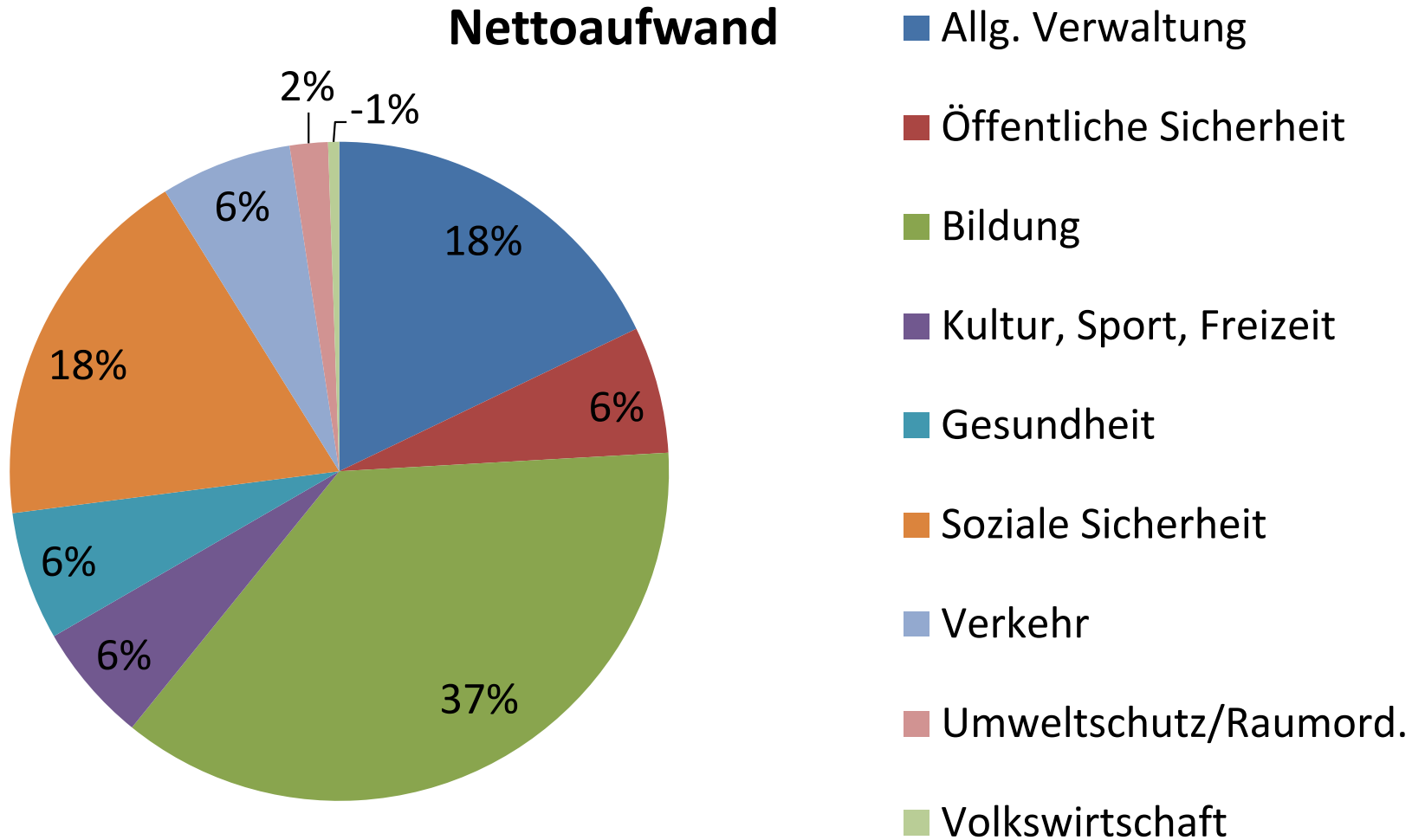
Einwohnergemeinde Artengliederung		Rechnung 2023		Budget 2023		Rechnung 2022		Abweichung	
		Aufwand	Ertrag	Aufwand	Ertrag	Aufwand	Ertrag	CHF	%
48	Ausserordentlicher Ertrag		446'000.00		446'000		471'000.00	0.00	0
489	Entnahmen aus dem Eigenkapital		446'000.00		446'000		471'000.00	0.00	0
4895	Entnahmen aus Aufwertungsreserve		446'000.00		446'000		471'000.00	0.00	0
49	Interne Verrechnungen		1'546'760.52		1'594'200		1'598'570.68	47'439.48-	-3
491	Interne Verrechnung von Dienstleistungen		1'516'760.52		1'564'200		1'568'570.68	47'439.48-	-3
4910	Interne Verrechnung von Dienstleistungen		1'516'760.52		1'564'200		1'568'570.68	47'439.48-	-3
492	Interne Verrechnung von Pacht, Mieten, Benützungskosten		30'000.00		30'000		30'000.00	0.00	0
4920	Interne Verrechnung von Pacht, Mieten, Benützungskosten		30'000.00		30'000		30'000.00	0.00	0
9	Abschlusskonten	569'006.23		380'300	52'780	947'222.71		241'486.23	74
900	Abschluss Erfolgsrechnung	569'006.23		380'300	52'780	947'222.71		241'486.23	74
9000	Ertragsüberschuss Erfolgsrechnung	288'151.31				773'051.24		288'151.31	---
9001	Aufwandüberschuss Erfolgsrechnung				52'780			52'780.00-	-100
9010	Abschluss Spezialfinanzierungen und Fonds im EK, Ertragsüb	280'854.92		380'300		174'171.47		99'445.08-	-26

Entwicklung Betrieblicher Aufwand



Jahresabschluss 2023

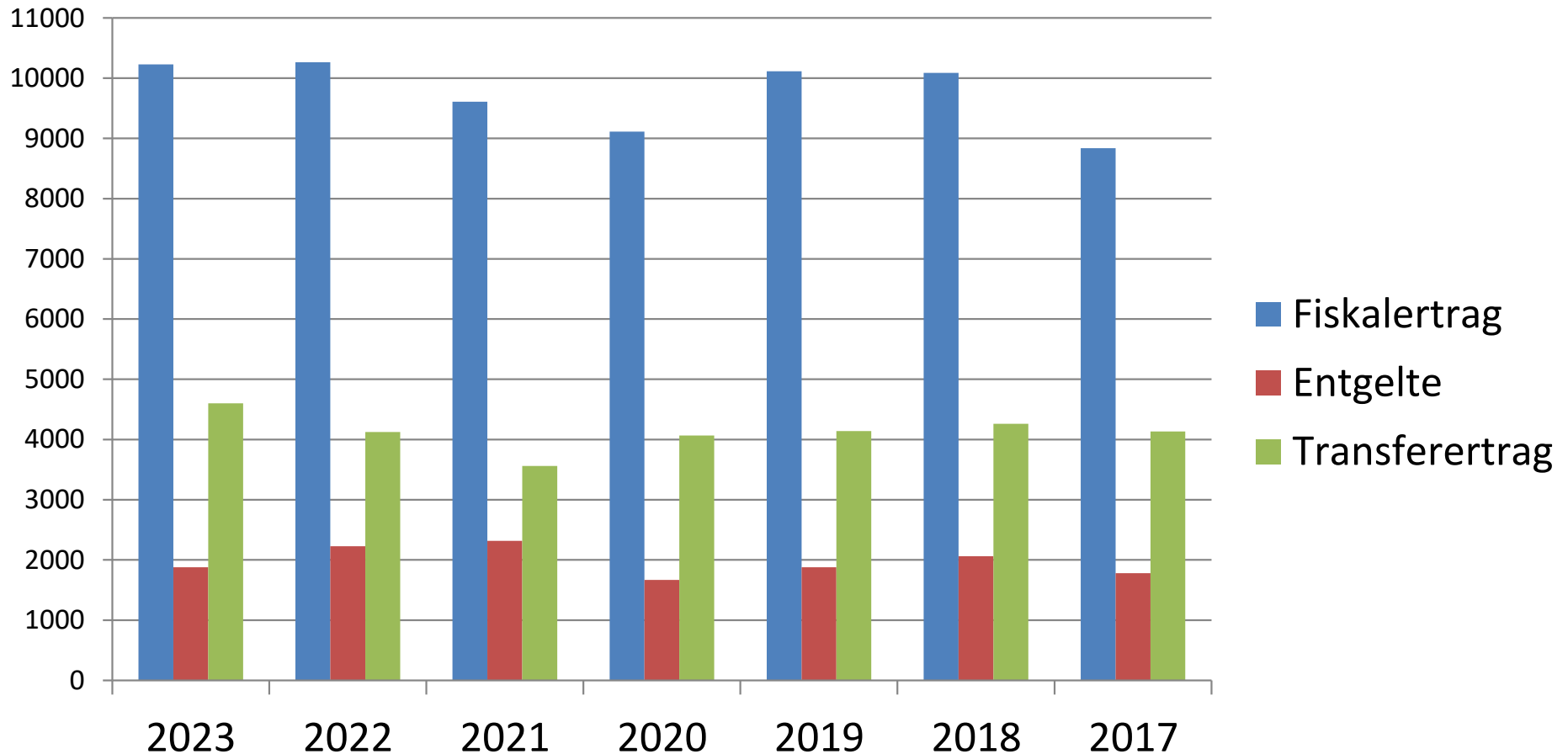
Nettoaufwand





Jahresabschluss 2023

Entwicklung Betrieblicher Ertrag



Investitionsrechnung

Gemeinde Klingnau
Buchungsperiode 2023

Einwohnergemeinde	Rechnung 2023		Budget 2023		Rechnung 2022		Abweichung	
	Ausgaben	Einnahmen	Ausgaben	Einnahmen	Ausgaben	Einnahmen	CHF	%
EINWOHNERGEMEINDE	2'096'841.36	2'096'841.36	9'024'200	9'024'200	2'989'319.22	2'989'319.22	0.00	---
0 ALLGEMEINE VERWALTUNG	0.00	0.00	0	0	84'605.87 1'057'331.53	1'141'937.40	0.00	---
2 BILDUNG	1'212'431.61	0.00 1'212'431.61	1'410'000	0 1'410'000	578'933.70	0.00 578'933.70	197'568.39-	-14
3 KULTUR, SPORT UND FREIZEIT	410.00	0.00 410.00	44'000 2'500	46'500	272'838.85	95'026.15 177'812.70	2'910.00-	-116
6 VERKEHR UND NACHRICHTENÜBER- MITTLUNG	106'409.50	0.00 106'409.50	1'742'000	1'000'000 742'000	96'697.35	0.00 96'697.35	635'590.50-	-86
7 UMWELTSCHUTZ UND RAUMORDNUNG	377'911.10 21'768.05	399'679.15	3'718'700	1'063'000 2'655'700	340'707.55 48'462.85	389'170.40	2'677'468.05-	-101
9 FINANZEN	399'679.15 1'297'483.06	1'697'162.21	2'109'500 4'805'200	6'914'700	1'615'535.90	1'363'185.27 252'350.63	3'507'716.94-	-73

Investitionsrechnung

Gemeinde Klingnau
Buchungsperiode 2023

Einwohnergemeinde	Rechnung 2023		Budget 2023		Rechnung 2022		Abweichung	
	Ausgaben	Einnahmen	Ausgaben	Einnahmen	Ausgaben	Einnahmen	CHF	%
0	ALLGEMEINE VERWALTUNG				84'605.87	1'141'937.40	0.00	---
02	Allgemeine Dienste				84'605.87	1'141'937.40	0.00	---
029	Verwaltungsliegenschaften, übriges				84'605.87	1'141'937.40	0.00	---
0290	Verwaltungsliegenschaften, übriges				84'605.87	1'141'937.40	0.00	---
5040.00	Amtshaus	0.00		0	84'605.87		0.00	---
	Lichtkonzept Polizei							
6000.00	Abgang von Grundstücken		0.00	0		635'100.00	0.00	---
6040.00	Abgang von Hochbauten		0.00	0		506'837.40	0.00	---
2	BILDUNG		1'212'431.61	1'410'000	578'933.70		197'568.39-	-14
21	Obligatorische Schule		1'212'431.61	1'410'000	578'933.70		197'568.39-	-14
212	Primarstufe				202'041.05		0.00	---
2120	Primarstufe				202'041.05		0.00	---
5060.02	3. Informatiktranche	0.00		0	69'590.30		0.00	---
	Primarschule gem. Konzept							
5060.03	7 Schulzimmer Ausrüstung mit Tischen und Stühlen	0.00		0	132'450.75		0.00	---
217	Schulliegenschaften		1'212'431.61	1'410'000	376'892.65		197'568.39-	-14
2170	Schulliegenschaften		1'212'431.61	1'410'000	376'892.65		197'568.39-	-14
5040.02	Schützenmatt Turnhalle	0.00		300'000	0.00		300'000.00-	-100
	Flachdachsanieierung							
	GV-Beschluss vom 24.11.2022 CHF 350'000.00							
5040.04	Schützenmatt SH / TH	0.00		0	0.00		0.00	---
	Erneuerung / Erweiterung							

Investitionsrechnung

Gemeinde Klingnau
Buchungsperiode 2023

Einwohnergemeinde	Rechnung 2023		Budget 2023		Rechnung 2022		Abweichung		
	Ausgaben	Einnahmen	Ausgaben	Einnahmen	Ausgaben	Einnahmen	CHF	%	
5040.05	GV-Beschluss vom 23.11.2023 St. Blasierhaus WC-Anlage	CHF 1'500'000.00	4'923.45	0	0.00		4'923.45	---	
5290.02	GV-Beschluss vom 23.11.2023 Schützenmatt Schulanlage Planerevaluation	CHF 175'000.00	0.00	90'000	282'016.80		90'000.00-	-100	
5290.03	GV-Beschluss vom 15.11.2018 KIGA 1 + 2 Gäntert Projektierungskredit	CHF 450'000.00	229'492.15	120'000	14'700.40		109'492.15	91	
5290.04	GV-Beschluss vom 24.11.2022 Schützenmatt Schulanlage Projektierung Erneuerung	CHF 120'000.00	978'016.01	900'000	80'175.45		78'016.01	9	
	GV-Beschluss vom 24.11.2022	CHF 1'100'000.00							
3	KULTUR, SPORT UND FREIZEIT		410.00	44'000	46'500	272'838.85	95'026.15	2'910.00-	-116
33	Medien			44'000	5'000		4'140.00	39'000.00-	-100
332	Massenmedien			44'000	5'000		4'140.00	39'000.00-	-100
3321	Antennen- und Kabelanlagen [Gemeindebetrieb]			44'000	5'000		4'140.00	39'000.00-	-100
5030.03	Obermatte Erschliessung Antenne		0.00	44'000	0.00		44'000.00-	-100	
6370.00	GV-Beschluss vom 22.06.2022 Anschlussgebühren	CHF 88'000.00		0.00	5'000	4'140.00	5'000.00-	-100	
34	Sport und Freizeit		410.00		41'500	272'838.85	90'886.15	41'910.00-	-101
341	Sport		410.00		41'500	272'838.85	90'886.15	41'910.00-	-101
3410	Sport		410.00		41'500	272'838.85	90'886.15	41'910.00-	-101
5030.01	Pumptrack festinstalliert		410.00	0	272'838.85		410.00	---	
6360.01	GV-Beschluss vom 25.11.2021 Kreditabrechnung 25.11.2023 Investitionsbeiträge Pumptrack Private Organisationen	CHF 240'000.00		0.00	41'500	90'886.15	41'500.00-	-100	

Investitionsrechnung

Gemeinde Klingnau
Buchungsperiode 2023

Einwohnergemeinde	Rechnung 2023		Budget 2023		Rechnung 2022		Abweichung	
	Ausgaben	Einnahmen	Ausgaben	Einnahmen	Ausgaben	Einnahmen	CHF	%
GV-Beschluss vom 25.11.2021 CHF 35'000.00 Kreditabrechnung 25.11.2023								
6 VERKEHR UND NACHRICHTENÜBERMITTLUNG	106'409.50		1'742'000	1'000'000	96'697.35		635'590.50-	-86
61 Strassenverkehr	106'409.50		1'742'000	1'000'000	96'697.35		635'590.50-	-86
613 Kantonsstrassen, übrige	96'000.00		43'000		70'489.00		53'000.00	123
6130 Kantonsstrassen	96'000.00		43'000		70'489.00		53'000.00	123
5610.00 Sanierung Umfahrungsstrasse K113 Verfügung Kanton 25.11.2021 CHF 347'000.00	96'000.00		43'000		70'489.00		53'000.00	123
615 Gemeindestrassen	10'409.50		1'699'000	1'000'000	26'208.35		688'590.50-	-99
6150 Gemeindestrassen	10'409.50		1'699'000	1'000'000	26'208.35		688'590.50-	-99
5010.01 Trottenweg Sanierung GV-Beschluss vom 14.11.2019 CHF 160'000.00	0.00		60'000		0.00		60'000.00-	-100
5010.02 Aarestrasse Sanierung GV-Beschluss vom 14.11.2019 CHF 67'000.00 Kreditabrechnung 24.11.2022	0.00		0		2'738.95		0.00	---
5010.13 Sicherungsmassnahmen Schloss/St. Blasiersteig/Prop. GV-Beschluss vom 08.06.2017 CHF 95'000.00	10'409.50		39'000		19'161.40		28'590.50-	-73
5010.14 Obermatte Erschliessung Strasse GV-Beschluss vom 22.06.2022 CHF 2'420'000.00	0.00		1'600'000		0.00		1'600'000.00-	-100
5290.00 Obermatte Erschliessung Planungskredit GV-Beschluss vom 08.06.2017 CHF 100'600.00	0.00		0		4'308.00		0.00	---
6370.01 Obermatte Erschliessungsbeiträge Strasse GV-Beschluss vom 22.06.2022 CHF 1'305'000.00		0.00		1'000'000		0.00	1'000'000.00-	-100

Investitionsrechnung

Gemeinde Klingnau
Buchungsperiode 2023

Einwohnergemeinde	Rechnung 2023		Budget 2023		Rechnung 2022		Abweichung		
	Ausgaben	Einnahmen	Ausgaben	Einnahmen	Ausgaben	Einnahmen	CHF	%	
7	UMWELTSCHUTZ UND RAUMORDNUNG	377'911.10	399'679.15	3'718'700	1'063'000	340'707.55	389'170.40	2'677'468.05-	-101
71	Wasserversorgung		129'615.30	920'000	480'000		156'374.55	569'615.30-	-129
710	Wasserversorgung		129'615.30	920'000	480'000		156'374.55	569'615.30-	-129
7101	Wasserwerk [Gemeindebetrieb]		129'615.30	920'000	480'000		156'374.55	569'615.30-	-129
5030.05	Trottenweg Sanierung GV-Beschluss vom 14.11.2019 CHF 230'000.00	0.00		20'000		0.00		20'000.00-	-100
5030.12	Obermatte Erschliessung Wasser GV-Beschluss vom 22.06.2022 CHF 1'290'000.00	0.00		900'000		0.00		900'000.00-	-100
6370.00	Anschlussgebühren		129'615.30		80'000		156'374.55	49'615.30	62
6370.01	Obermatte Erschliessungsbeiträge Wasser GV-Beschluss vom 22.06.2022 CHF 570'000.00		0.00		400'000		0.00	400'000.00-	-100
72	Abwasserbeseitigung	109'455.70	208'612.35	2'531'700	570'000	278'152.30	222'197.80	2'060'856.65-	-105
720	Abwasserbeseitigung	109'455.70	208'612.35	2'531'700	570'000	278'152.30	222'197.80	2'060'856.65-	-105
7201	Abwasserbeseitigung [Gemeindebetrieb]	109'455.70	208'612.35	2'531'700	570'000	278'152.30	222'197.80	2'060'856.65-	-105
5030.08	Obermatte Erschliessung Abwasser GV-Beschluss vom 23.06.2021 CHF 1'941'000.00 GV-Beschluss vom 22.06.2022 CHF 900'000.00	0.00		1'900'000		8'500.00		1'900'000.00-	-100
5290.01	GEP2 Planungskredit GV-Beschluss vom 23.06.2021 CHF 190'000.00 GV-Beschluss vom 22.06.2023 CHF 490'000.00	46'510.75		120'000		58'683.30		73'489.25-	-61
5620.01	Chlafacher Kanalisation Investitionsbeitrag GV-Beschluss vom 23.06.2021 CHF 212'000.00	0.00		100'000		969.00		100'000.00-	-100
5620.02	ARA Investitionsbeitrag Hebwerk / Rechenanlage GV-Beschluss vom 25.11.2021 CHF 852'000.00	0.00		352'000		210'000.00		352'000.00-	-100

Investitionsrechnung

Gemeinde Klingnau
Buchungsperiode 2023

Einwohnergemeinde	Rechnung 2023		Budget 2023		Rechnung 2022		Abweichung	
	Ausgaben	Einnahmen	Ausgaben	Einnahmen	Ausgaben	Einnahmen	CHF	%
5290.04 BNO Obermatte Planungskredit GV-Beschluss vom 26.06.2019 CHF 60'000.00	9'069.40		0		2'991.90		9'069.40	---
5290.05 Städtli Nordwest Entwicklungsrichtplan GV-Beschluss vom 14.11.2019 CHF 70'000.00	5'692.45		0		24'524.70		5'692.45	---
6310.01 Investitionsbeitrag Kanton Städtli Nordwest GV-Beschluss vom 14.11.2019 CHF 23'100.00		0.00		13'000		0.00	13'000.00-	-100
6350.00 Investitionsbeiträge private Unternehmungen BNO GV-Beschluss vom 19.11.2020 CHF 62'000.00		61'451.50		0		0.00	61'451.50	---
9 FINANZEN	399'679.15	1'697'162.21	2'109'500	6'914'700	1'615'535.90	1'363'185.27	3'507'716.94-	-73
99 Abschluss	399'679.15	1'697'162.21	2'109'500	6'914'700	1'615'535.90	1'363'185.27	3'507'716.94-	-73
999 Abschluss	399'679.15	1'697'162.21	2'109'500	6'914'700	1'615'535.90	1'363'185.27	3'507'716.94-	-73
9990 Abschluss	399'679.15	1'697'162.21	2'109'500	6'914'700	1'615'535.90	1'363'185.27	3'507'716.94-	-73
5900.00 Passivierte Einnahmen allgemeiner Haushalt	61'451.50		1'054'500		1'232'823.55		993'048.50-	-94
5900.01 Passivierte Einnahmen Wasserwerk	129'615.30		480'000		156'374.55		350'384.70-	-73
5900.02 Passivierte Einnahmen Abwasserbeseitigung	208'612.35		570'000		222'197.80		361'387.65-	-63
5900.05 Passivierte Einnahmen Antennen- und Kabelanlagen	0.00		5'000		4'140.00		5'000.00-	-100
6900.00 Aktivierte Ausgaben allgemeiner Haushalt		1'587'706.51		3'419'000		1'095'631.02	1'831'293.49-	-54
6900.01 Aktivierte Ausgaben Wasserwerk		0.00		920'000		0.00	920'000.00-	-100
6900.02 Aktivierte Ausgaben Abwasserbeseitigung		109'455.70		2'531'700		278'152.30	2'422'244.30-	-96
6900.03 Aktivierte Ausgaben Abfallwirtschaft		0.00		0		10'598.05-	0.00	---

Investitionsrechnung

Gemeinde Klingnau
Buchungsperiode 2023

Einwohnergemeinde	Rechnung 2023		Budget 2023		Rechnung 2022		Abweichung	
	Ausgaben	Einnahmen	Ausgaben	Einnahmen	Ausgaben	Einnahmen	CHF	%
6900.05 Aktivierte Ausgaben Antennen- und Kabelanlagen		0.00		44'000		0.00	44'000.00-	-100

Investitionsrechnung

Gemeinde Klingnau
Buchungsperiode 2023

Einwohnergemeinde Artengliederung		Rechnung 2023		Budget 2023		Rechnung 2022		Abweichung	
		Ausgaben	Einnahmen	Ausgaben	Einnahmen	Ausgaben	Einnahmen	CHF	%
	Einwohnergemeinde	2'096'841.36	2'096'841.36	9'024'200	9'024'200	2'989'319.22	2'989'319.22	0.00	---
5	Investitionsausgaben	2'096'841.36		9'024'200		2'989'319.22		6'927'358.64-	-77
50	Sachanlagen	203'387.90		5'030'000		589'886.12		4'826'612.10-	-96
52	Immaterielle Anlagen	1'334'829.36		1'330'000		502'439.20		4'829.36	0
56	Investitionsbeiträge	158'944.95		554'700		281'458.00		395'755.05-	-71
59	Übertrag an Bilanz	399'679.15		2'109'500		1'615'535.90		1'709'820.85-	-81
6	Investitionseinnahmen		2'096'841.36		9'024'200		2'989'319.22	6'927'358.64-	-77
60	Abgang von Sachanlagen						1'141'937.40	0.00	---
63	Investitionsbeiträge		399'679.15		2'109'500		473'598.50	1'709'820.85-	-81
66	Rückzahlung von Investitionsbeiträgen						10'598.05	0.00	---
69	Übertrag an Bilanz		1'697'162.21		6'914'700		1'363'185.27	5'217'537.79-	-75

Investitionsrechnung

Gemeinde Klingnau
Buchungsperiode 2023

Einwohnergemeinde Artengliederung		Rechnung 2023		Budget 2023		Rechnung 2022		Abweichung	
		Ausgaben	Einnahmen	Ausgaben	Einnahmen	Ausgaben	Einnahmen	CHF	%
5	Investitionsausgaben	2'096'841.36		9'024'200		2'989'319.22		6'927'358.64-	-77
50	Sachanlagen	203'387.90		5'030'000		589'886.12		4'826'612.10-	-96
501	Strassen / Verkehrswege	10'409.50		1'699'000		21'900.35		1'688'590.50-	-99
5010	Strassen / Verkehrswege	10'409.50		1'699'000		21'900.35		1'688'590.50-	-99
502	Wasserbau	187'644.95		167'000				20'644.95	12
5020	Wasserbau	187'644.95		167'000				20'644.95	12
503	Tiefbauten	410.00		2'864'000		281'338.85		2'863'590.00-	-100
5030	Tiefbauten	410.00		2'864'000		281'338.85		2'863'590.00-	-100
504	Hochbauten	4'923.45		300'000		84'605.87		295'076.55-	-98
5040	Hochbauten	4'923.45		300'000		84'605.87		295'076.55-	-98
506	Mobilien					202'041.05		0.00	---
5060	Mobilien					202'041.05		0.00	---
52	Immaterielle Anlagen	1'334'829.36		1'330'000		502'439.20		4'829.36	0
529	Übrige immaterielle Anlagen	1'334'829.36		1'330'000		502'439.20		4'829.36	0
5290	Übrige immaterielle Anlagen	1'334'829.36		1'330'000		502'439.20		4'829.36	0
56	Investitionsbeiträge	158'944.95		554'700		281'458.00		395'755.05-	-71
561	Investitionsbeiträge an den Kanton	96'000.00		43'000		70'489.00		53'000.00	123
5610	Investitionsbeiträge an den Kanton	96'000.00		43'000		70'489.00		53'000.00	123
562	Investitionsbeiträge an Gemeinden und Gemeindeverbände	62'944.95		511'700		210'969.00		448'755.05-	-88
5620	Investitionsbeiträge an Gemeinden und Gemeindeverbände	62'944.95		511'700		210'969.00		448'755.05-	-88

Investitionsrechnung

Gemeinde Klingnau
Buchungsperiode 2023

Einwohnergemeinde Artengliederung		Rechnung 2023		Budget 2023		Rechnung 2022		Abweichung	
		Ausgaben	Einnahmen	Ausgaben	Einnahmen	Ausgaben	Einnahmen	CHF	%
59	Übertrag an Bilanz	399'679.15		2'109'500		1'615'535.90		1'709'820.85-	-81
590	Passivierungen	399'679.15		2'109'500		1'615'535.90		1'709'820.85-	-81
5900	Passivierte Einnahmen	399'679.15		2'109'500		1'615'535.90		1'709'820.85-	-81
6	Investitionseinnahmen		2'096'841.36		9'024'200		2'989'319.22	6'927'358.64-	-77
60	Abgang von Sachanlagen						1'141'937.40	0.00	---
600	Abgang von Grundstücken						635'100.00	0.00	---
6000	Abgang von Grundstücken						635'100.00	0.00	---
604	Abgang von Hochbauten						506'837.40	0.00	---
6040	Abgang von Hochbauten						506'837.40	0.00	---
63	Investitionsbeiträge		399'679.15		2'109'500		473'598.50	1'709'820.85-	-81
631	Investitionsbeiträge vom Kanton				13'000			13'000.00-	-100
6310	Investitionsbeiträge vom Kanton				13'000			13'000.00-	-100
635	Investitionsbeiträge von privaten Unternehmungen		61'451.50					61'451.50	---
6350	Investitionsbeiträge von privaten Unternehmungen		61'451.50					61'451.50	---
636	Investitionsbeiträge von privaten Organisationen ohne Erwerb				41'500		90'886.15	41'500.00-	-100
6360	Investitionsbeiträge von privaten Organisationen ohne Erwerb				41'500		90'886.15	41'500.00-	-100
637	Investitionsbeiträge von privaten Haushalten		338'227.65		2'055'000		382'712.35	1'716'772.35-	-84
6370	Investitionsbeiträge von privaten Haushalten		338'227.65		2'055'000		382'712.35	1'716'772.35-	-84

Investitionsrechnung

Gemeinde Klingnau
Buchungsperiode 2023

Einwohnergemeinde Artengliederung		Rechnung 2023		Budget 2023		Rechnung 2022		Abweichung	
		Ausgaben	Einnahmen	Ausgaben	Einnahmen	Ausgaben	Einnahmen	CHF	%
66	Rückzahlung von Investitions- beiträgen						10'598.05	0.00	---
662	Rückzahlung von Investitions- beiträgen an Gemeinden und Gem						10'598.05	0.00	---
6620	Rückzahlung von Investitions- beiträgen an Gemeinden und Gem						10'598.05	0.00	---
69	Übertrag an Bilanz		1'697'162.21		6'914'700		1'363'185.27	5'217'537.79-	-75
690	Aktivierungen		1'697'162.21		6'914'700		1'363'185.27	5'217'537.79-	-75
6900	Aktivierte Ausgaben		1'697'162.21		6'914'700		1'363'185.27	5'217'537.79-	-75

Kreditkontrolle Einwohnergemeinde

Gemeinde Klingnau
Buchungsperiode 2023

Kreditkontrolle Rechnung 2023		Kredit- betrag	Zusatz- kredit	Kumulierte Ausgaben bis 31.12. 2022	Kumulierte Einnahmen bis 31.12. 2022	Rechnung 2023		Budget 2023		Verfügbarer Restkredit
						Ausgaben	Einnahmen	Ausgaben	Einnahmen	
2	BILDUNG									
2170.5030.01	Schützenmatt Erweiterung Sportanlage GV-Beschluss vom 23.11.2023 Betrag CHF 250'000.00	250'000								250'000
2170.5040.02	Schützenmatt Turnhalle Flachdachsanierung GV-Beschluss vom 24.11.2022 Betrag CHF 350'000.00	350'000						300'000		350'000
2170.5040.04	Schützenmatt SH / TH Erneuerung / Erweiterung GV-Beschluss vom 23.11.2023 Betrag CHF 21'500'000.00	21'500'000								21'500'000
2170.5040.05	St. Blasierhaus WC-Anlage GV-Beschluss vom 23.11.2023 Betrag CHF 175'000.00	175'000				4'923				170'076
2170.5290.03	KIGA 1 + 2 Gäntert Projektierungskredit GV-Beschluss vom 24.11.2022 Betrag CHF 120'000.00	120'000		14'700		229'492		120'000		0
2170.5290.04	Schützenmatt Schulanlage Projektierung Erneuerung GV-Beschluss vom 24.11.2022 Betrag CHF 1'100'000.00	1'100'000		80'175		978'016		900'000		41'808
3	KULTUR, SPORT UND FREIZEIT									
3321.5030.03	Obermatte Erschliessung Antenne GV-Beschluss vom 22.06.2022 Betrag CHF 88'000.00	88'000						44'000		88'000
3410.5030.01	Pumptrack festinstalliert GV-Beschluss vom 25.11.2021 Betrag CHF 240'000.00	240'000		275'338		410				0
3410.6360.01	Investitionsbeiträge Pumptrack Private Organisationen GV-Beschluss vom 25.11.2021 Betrag CHF 35'000.00	35'000			90'886				41'500	0
6	VERKEHR UND NACHRICHTENÜBERMITTLUNG									
6130.5610.00	Sanierung Umfahrungsstrasse K113 Verfügung Kanton 25.11.2021 Betrag CHF 347'000.00	347'000		74'489		96'000		43'000		176'511
6150.5010.01	Trottenweg Sanierung GV-Beschluss vom 14.11.2019 Betrag CHF 160'000.00	160'000						60'000		160'000
6150.5010.05	Sionerweg Personenschutz GV-Beschluss vom 14.11.2019 Betrag CHF 60'000.00	60'000		3'920						56'079
6150.5010.13	Sicherungsmassnahmen Schloss/St. Blasiersteig/Prop. GV-Beschluss vom 08.06.2017 Betrag CHF 95'000.00	95'000		25'272		10'409		39'000		59'318
6150.5010.14	Obermatte Erschliessung Strasse GV-Beschluss vom 22.06.2022 Betrag CHF 2'420'000.00	2'420'000						1'600'000		2'420'000

Kreditkontrolle Einwohnergemeinde

Gemeinde Klingnau
Buchungsperiode 2023

Kreditkontrolle Rechnung 2023	Kredit- betrag	Zusatz- kredit	Kumulierte Ausgaben bis 31.12. 2022	Kumulierte Einnahmen bis 31.12. 2022	Rechnung 2023		Budget 2023		Verfügbarer Restkredit
					Ausgaben	Einnahmen	Ausgaben	Einnahmen	
6150.5010.15 Schwändiweg/Sionerweg Löschwasserschutz GV-Beschluss vom 22.06.2023 Betrag CHF 319'000.00	319'000								319'000
6150.5290.00 Obermatte Erschliessung Planungskredit GV-Beschluss vom 08.06.2017 Betrag CHF 100'600.00	100'600		95'711						4'888
6150.6370.01 Obermatte Erschliessungsbeiträge Strasse GV-Beschluss vom 22.06.2022 Betrag CHF 1'305'000.00	1'305'000						1'000'000		1'305'000
7 UMWELTSCHUTZ UND RAUMORDNUNG									
7101.5030.05 Trottenweg Sanierung GV-Beschluss vom 14.11.2019 Betrag CHF 230'000.00	230'000		10'000				20'000		220'000
7101.5030.07 Chisweg - Wasserleitung GV-Beschluss vom 13.06.2014 Betrag CHF 235'000.00	235'000		8'000						227'000
7101.5030.12 Obermatte Erschliessung Wasser GV-Beschluss vom 22.06.2022 Betrag CHF 1'290'000.00	1'290'000						900'000		1'290'000
7101.5030.13 Schwändiweg/Sionerweg Löschwasserschutz GV-Beschluss vom 22.06.2023 Betrag CHF 135'000.00	135'000								135'000
7101.5030.14 Schieberersatz Wasser GV-Beschluss vom 22.06.2023 Betrag CHF 227'000.00	227'000								227'000
7101.5060.00 Wasserversorgung elektr. Funk-Wasserzähler GV-Beschluss vom 23.11.2023 Betrag CHF 350'000.00	350'000								350'000
7101.5290.00 Obermatte Erschliessung Planungskredit GV-Beschluss vom 08.06.2017 Betrag CHF 43'200.00	43'200		28'079						15'120
7101.6370.01 Obermatte Erschliessungsbeiträge Wasser GV-Beschluss vom 22.06.2022 Betrag CHF 570'000.00	570'000						400'000		570'000
7201.5030.04 Chisweg Sanierung Werkleitung GV-Beschluss vom 13.06.2014 Betrag CHF 435'000.00	435'000		15'000						420'000
7201.5030.08 Obermatte Erschliessung Abwasser GV-Beschluss vom 23.06.2021 Betrag CHF 1'941'000.00 GV-Beschluss vom 22.06.2022 Betrag CHF 900'000.00	1'941'000	900'000	8'500				1'900'000		2'832'500
7201.5030.09 Schwändiweg/Sionerweg Löschwasserschutz GV-Beschluss vom 22.06.2023 Betrag CHF 67'000.00	67'000								67'000
7201.5290.00 Obermatte Erschliessung Planungskredit GV-Beschluss vom 08.06.2017 Betrag CHF 56'200.00	56'200		54'805						1'395

Kreditkontrolle Einwohnergemeinde

Gemeinde Klingnau
Buchungsperiode 2023

Kreditkontrolle Rechnung 2023	Kredit- betrag	Zusatz- kredit	Kumulierte Ausgaben bis 31.12. 2022	Kumulierte Einnahmen bis 31.12. 2022	Rechnung 2023		Budget 2023		Verfügbarer Restkredit
					Ausgaben	Einnahmen	Ausgaben	Einnahmen	
7201.5290.01 GEP2 Planungskredit GV-Beschluss vom 23.06.2021 Betrag CHF 190'000.00 GV-Beschluss vom 22.06.2023 Betrag CHF 490'000.00	190'000	490'000	69'005		46'510		120'000		564'483
7201.5620.01 Chlafacher Kanalisation Investitionsbeitrag GV-Beschluss vom 23.06.2021 Betrag CHF 212'000.00	212'000		969				100'000		211'031
7201.5620.02 ARA Investitionsbeitrag Hebewerk / Rechenanlage GV-Beschluss vom 25.11.2021 Betrag CHF 852'000.00	852'000		210'000				352'000		642'000
7201.5620.04 ARA GEP Verbands-Pflichtenheft Investitionsbeitrag GV-Beschluss vom 22.06.2023 Betrag CHF 90'000.00	90'000								90'000
7201.6310.00 GEP2; Anteil Kanton GV-Beschluss vom 22.06.2023 Betrag CHF 75'000.00	75'000								75'000
7201.6370.01 Obermatte Erschliessungsbeitr. Abwasser GV-Beschluss vom 23.06.2021 Betrag CHF 700'000.00	700'000							470'000	700'000
7410.5020.00 Tiefengrabenbach Sanierung GV-Beschluss vom 27.08.2020 Betrag CHF 220'000.00	220'000		3'315		187'644		167'000		29'039
7410.5020.01 Obermatte Bachöffnung / Bachumlegung GV-Beschluss vom 22.06.2022 Betrag CHF 662'000.00	662'000								662'000
7410.6310.00 Tiefengrabenbach Beitrag AGV / Kanton GV-Beschluss vom 27.08.2020 Betrag CHF 93'525.00	93'525								93'525
7710.5290.00 Friedhofkapelle Projektierungskredit GV-Beschluss vom 22.06.2023 Betrag CHF 50'000.00	50'000								50'000
7900.5290.02 Bau- und Nutzungsordnung Teilrevision GV-Beschluss vom 09.06.2016 Betrag CHF 300'000.00 GV-Beschluss vom 19.11.2020 Betrag CHF 360'000.00	300'000	360'000	369'442		66'048		100'000		224'508
7900.5290.04 BNO Obermatte Planungskredit GV-Beschluss vom 26.06.2019 Betrag CHF 60'000.00	60'000		91'209		9'069				0
7900.5290.05 Städtli Nordwest Entwicklungsrichtplan GV-Beschluss vom 14.11.2019 Betrag CHF 70'000.00	70'000		101'412		5'692				0
7900.6310.01 Investitionsbeitrag Kanton Städtli Nordwest GV-Beschluss vom 14.11.2019 Betrag CHF 23'100.00	23'100			10'104				13'000	12'995
7900.6350.00 Investitionsbeiträge private Unternehmungen BNO GV-Beschluss vom 19.11.2020 Betrag CHF 62'000.00	62'000					61'452			0

Bilanz

Gemeinde Klingnau
Buchungsperiode 2023

Einwohnergemeinde		Anfangsbestand per 01.01.2023	Zuwachs	Veränderung Abgang	Endbestand per 31.12.2023
	QRR				
1	Aktiven	67'064'609.98	121'402'662.80	121'507'180.70	66'960'092.08
2	Passiven	67'064'609.98	58'296'618.44	58'401'136.34	66'960'092.08

Bilanz

Gemeinde Klingnau
Buchungsperiode 2023

Einwohnergemeinde		Anfangsbestand per 01.01.2023	Zuwachs	Veränderung Abgang	Endbestand per 31.12.2023
1	Aktiven	67'064'609.98	121'402'662.80	121'507'180.70	66'960'092.08
10	Finanzvermögen	17'697'882.03	119'555'442.39	119'792'266.00	17'461'058.42
100	Flüssige Mittel und kurzfristige Geldanlagen	9'986'383.24	52'570'140.68	53'397'776.78	9'158'747.14
1000	Kasse	12'021.85	260'273.85	261'393.15	10'902.55
10000	Hauptkassen	8'074.90	207'590.05	211'763.45	3'901.50
10000.01	Kasse Abteilung Finanzen	8'074.90	207'590.05	211'763.45	3'901.50
10001	Nebenkassen	2'980.00	46'983.80	43'793.80	6'170.00
10001.01	Kasse Gemeindekanzlei	600.00	43'793.80	43'793.80	600.00
10001.02	Kasse Regionalpolizei	2'380.00	3'190.00		5'570.00
10002	Kassenvorschüsse	966.95	5'700.00	5'835.90	831.05
10002.01	Vorschuss Schwimmbad		3'000.00	3'000.00	
10002.02	Vorschuss Regionalpolizei	700.00		200.00	500.00
10002.03	Vorschuss Regionalbibliothek	100.00			100.00
10002.04	Vorschuss OSUA Sekretariat	166.95	2'700.00	2'635.90	231.05
1001	Post	457'333.30	8'056'757.66	8'224'409.76	289'681.20
10010	Post-Geschäftskonten	457'333.30	8'056'757.66	8'224'409.76	289'681.20
10010.01	Postcheck Geschäftskonto CH29 0900 0000 5000 4170 5	457'333.30	8'056'757.66	8'224'409.76	289'681.20
1002	Bank	5'517'028.09	31'686'045.31	34'844'910.01	2'358'163.39
10020	Bankkontokorrente	5'517'028.09	31'686'045.31	34'844'910.01	2'358'163.39
10020.01	Credit Suisse (Schweiz) AG CH49 0483 5049 8730 9100 0	1'135'360.66	21'274'598.68	21'848'372.09	561'587.25
10020.02	AKB Döttingen, Kontokorrent CH38 0076 1020 0939 7499 2	821'940.01	4'985'012.08	4'700'038.00	1'106'914.09

Bilanz

Gemeinde Klingnau
Buchungsperiode 2023

Einwohnergemeinde		Anfangsbestand per 01.01.2023	Veränderung		Endbestand per 31.12.2023
			Zuwachs	Abgang	
10020.03	RB Klingnau, KK Gemeinde CH12 8080 8006 1373 4945 3	3'540'158.14	1'550'584.55	4'414'412.36	676'330.33
10020.04	RB Klingnau, KK Repol CH41 8080 8004 1127 5406 7	19'569.28		6'237.56	13'331.72
10020.99	Geld in Transit		3'875'850.00	3'875'850.00	
1003	Kurzfristige Geldmarktanlagen	4'000'000.00	12'500'000.00	10'000'000.00	6'500'000.00
10030	Kurzfristige Geldmarktanlagen	4'000'000.00	12'500'000.00	10'000'000.00	6'500'000.00
10030.01	CS Festgeld / Callgeld bis 90 Tage	4'000'000.00	9'000'000.00	8'000'000.00	5'000'000.00
10030.02	AKB Festgeld / Callgeld bis 90 Tage		3'500'000.00	2'000'000.00	1'500'000.00
1004	Debit- und Kreditkarten		67'063.86	67'063.86	
10040	Debit- und Kreditkarten-Verkäufe		67'063.86	67'063.86	
10040.01	Kasse EC-Karten		67'063.86	67'063.86	
101	Forderungen	5'334'075.39	66'561'928.06	66'000'854.22	5'895'149.23
1010	Forderungen aus Lieferungen & Leistungen gegenüber Dritten	519'175.38	2'679'966.70	2'711'892.21	487'249.87
10100	Forderungen aus Lieferungen & Leistungen	510'736.70	2'656'553.09	2'703'428.24	463'861.55
10100.01	Forderungen Sammelkonto	537'636.70	2'656'553.09	2'705'928.24	488'261.55
10100.99	WB auf Forderungen aus Lieferungen und Leistungen	26'900.00-		2'500.00-	24'400.00-
10101	Forderungen Verrechnungssteuer	8'438.68	23'413.61	8'463.97	23'388.32
10101.01	Forderungen Verrechnungssteuer	8'438.68	23'413.61	8'463.97	23'388.32

Bilanz

Gemeinde Klingnau
Buchungsperiode 2023

Einwohnergemeinde		Anfangsbestand per 01.01.2023	Zuwachs	Veränderung Abgang	Endbestand per 31.12.2023
1011	Kontokorrente mit Dritten	955'838.50	2'536'991.17	1'771'223.70	1'721'605.97
10110	Kontokorrente mit Dritten	955'838.50	2'536'991.17	1'771'223.70	1'721'605.97
10110.01	Staatsbuchhaltung - Hilfskonto		896'669.55	815'385.20	81'284.35
10110.02	Kontokorrent ARA Klingnau-Döttingen-Tegerfelden	513'133.80	1'133'957.45	513'133.80	1'133'957.45
10110.03	Kontokorrent OSUA Regionale Oberstufe	408'667.65	478'675.81	408'667.65	478'675.81
10110.04	Kontokorrent Bibi Regionalbibliothek	34'037.05	27'688.36	34'037.05	27'688.36
1012	Steuerforderungen	2'961'329.40	46'787'005.54	47'169'459.90	2'578'875.04
10120	Forderungen allgemeine Gemein- desteuern	2'594'726.75	46'627'765.89	46'802'857.25	2'419'635.39
10120.01	SL Sammelkonto Steuern Ausstand brutto	2'733'286.75	20'959'064.65	21'105'226.01	2'587'125.39
10120.02	SL Direktzahlungen		651'585.74	651'585.74	
10120.03	SL ESR/ASR-Zahlungen		21'085'604.04	21'085'604.04	
10120.04	SL Aktien- und Quellensteuern		807'510.00	807'510.00	
10120.05	SL Rückerstattungen/Verrech- nungen/Umbuchungen		1'484'718.30	1'484'718.30	
10120.08	SL Rückzahlungen auf Konto		1'615'968.90	1'615'968.90	
10120.09	Eingang abgeschriebene Steuern Steuerbuchhaltung		23'314.26	23'314.26	
10120.99	WB auf Forderungen allgemeine Gemeindesteuern	138'560.00-		28'930.00	167'490.00-
10121	Forderungen Sondersteuern	366'602.65	159'239.65	366'602.65	159'239.65
10121.11	Nach- und Strafsteuern Ausstand brutto	21'480.75	18'480.75	21'480.75	18'480.75
10121.12	Grundstückgewinnsteuern Ausstand brutto	291'616.00	139'404.00	291'616.00	139'404.00
10121.13	Erbschafts-/Schenkungssteuern Ausstand brutto	53'505.90	1'354.90	53'505.90	1'354.90

Bilanz

Gemeinde Klingnau
Buchungsperiode 2023

Einwohnergemeinde		Anfangsbestand per 01.01.2023	Veränderung		Endbestand per 31.12.2023
			Zuwachs	Abgang	
1014	Transferforderungen	873'866.10	2'163'933.40	1'953'047.40	1'084'752.10
10140	Transferforderungen	873'866.10	2'163'933.40	1'953'047.40	1'084'752.10
10140.01	Rückerstattungen von Gemeinden	873'866.10	2'163'933.40	1'953'047.40	1'084'752.10
1015	Interne Kontokorrente	9'103.86	12'289'270.35	12'288'845.36	9'528.85
10153	Abrechnungskonten Löhne		4'772'951.30	4'772'951.30	
10153.01	Abrechnungskonto Lohn- verarbeitung		4'772'951.30	4'772'951.30	
10154	Abrechnungskonten Zahlungsver- kehr		6'518'503.39	6'518'503.39	
10154.02	Abrechnungskonto ESR/QR-Eingänge		6'518'503.39	6'518'503.39	
10155	Weitere Abrechnungskonten	9'103.86	997'815.66	997'390.67	9'528.85
10155.04	Durchlaufkonto pendente Verpflichtungskredite	1'943.76		1'943.76	
10155.05	Abrechnungskonto Reg. Sozialdienst Döttingen		586'425.46	586'425.46	
10155.06	Abrechnungskonto Hard-Härdli Materialabbau	2'231.75			2'231.75
10155.07	Abrechnungskonto JobCloud Inseratekontingent	4'928.35			4'928.35
10155.08	Abrechnungskonto Winzerfest 2023		74'938.61	74'938.61	
10155.09	Abrechnungskonto Beratung Musikschule		352.60		352.60
10155.10	Abrechnungskonto Repol		2'016.15		2'016.15
10155.80	Abrechnungskonto Diverses		334'082.84	334'082.84	
1019	Übrige Forderungen	14'762.15	104'760.90	106'385.65	13'137.40
10190	Depotzahlungen und Hinterle- gungen	4'013.55	12'126.00	3'002.15	13'137.40

Bilanz

Gemeinde Klingnau
Buchungsperiode 2023

Einwohnergemeinde		Anfangsbestand per 01.01.2023	Veränderung		Endbestand per 31.12.2023
			Zuwachs	Abgang	
10190.01	Mietzinsdepot	4'013.55	12'126.00	3'002.15	13'137.40
10192	MWST-Vorsteuerguthaben		92'634.90	92'634.90	
10192.01	MWST-Vorsteuergut. ER Wasserwerk CHE-112.798.919 MWST		33'315.60	33'315.60	
10192.11	MWST-Vorsteuergut. ER Abwasser CHE-112.798.902 MWST		24'634.50	24'634.50	
10192.12	MWST-Vorsteuergut. IR Abwasser CHE-112.798.902 MWST		8'428.10	8'428.10	
10192.21	MWST-Vorsteuergut. ER Abfall CHE-112.798.894 MWST		16'694.55	16'694.55	
10192.41	MWST-Vorsteuergut. ER Antennen CHE-112.798.954 MWST		9'562.15	9'562.15	
10199	Übrige Forderungen	10'748.60		10'748.60	
10199.01	Steuerabrechnungskonten Sollsalidi	10'748.60		10'748.60	
104	Aktive Rechnungsabgrenzungen	393'635.00	423'373.65	393'635.00	423'373.65
1040	Personalaufwand	2'592.25	1'300.55	2'592.25	1'300.55
10400	RA Personalaufwand	2'592.25	1'300.55	2'592.25	1'300.55
10400.01	RA Personalaufwand	2'592.25	1'300.55	2'592.25	1'300.55
1041	Sach- und übriger Betriebsaufwand	2'016.15		2'016.15	
10410	RA Sach- und übriger Betriebsaufwand	2'016.15		2'016.15	
10410.01	RA Sach- und übriger Betriebsaufwand	2'016.15		2'016.15	
1042	Steuern	249'355.90	303'878.70	249'355.90	303'878.70
10420	RA Steuern	249'355.90	303'878.70	249'355.90	303'878.70

Bilanz

Gemeinde Klingnau
Buchungsperiode 2023

Einwohnergemeinde		Anfangsbestand per 01.01.2023	Zuwachs	Veränderung Abgang	Endbestand per 31.12.2023
10420.01	RA Steuern	249'355.90	303'878.70	249'355.90	303'878.70
1043	Transfers der Erfolgsrechnung	56'505.00	1'300.00	56'505.00	1'300.00
10430	RA Transfers der Erfolgsrechnung	56'505.00	1'300.00	56'505.00	1'300.00
10430.01	RA Transfers Erfolgsrechnung	56'505.00	1'300.00	56'505.00	1'300.00
1044	Finanzaufwand / Finanzertrag	4'356.00	11'525.00	4'356.00	11'525.00
10440	RA Finanzaufwand / Finanzertrag	4'356.00	11'525.00	4'356.00	11'525.00
10440.01	RA Finanzaufwand/Finanzertrag	4'356.00	11'525.00	4'356.00	11'525.00
1045	Übriger betrieblicher Ertrag	78'809.70	105'369.40	78'809.70	105'369.40
10450	RA übriger betrieblicher Ertrag	78'809.70	105'369.40	78'809.70	105'369.40
10450.01	RA übriger betrieblicher Ertrag	78'809.70	105'369.40	78'809.70	105'369.40
108	Sachanlagen FV	1'983'788.40			1'983'788.40
1080	Grundstücke FV	74'851.00			74'851.00
10800	Grundstücke FV	74'851.00			74'851.00
10800.01	Grundstücke FV	74'851.00			74'851.00
1084	Gebäude FV	1'908'937.40			1'908'937.40
10840	Gebäude FV	1'908'937.40			1'908'937.40
10840.01	Gebäude FV	1'908'937.40			1'908'937.40

Bilanz

Gemeinde Klingnau
Buchungsperiode 2023

Einwohnergemeinde		Anfangsbestand per 01.01.2023	Zuwachs	Veränderung Abgang	Endbestand per 31.12.2023
14	Verwaltungsvermögen	49'366'727.95	1'847'220.41	1'714'914.70	49'499'033.66
140	Sachanlagen VV	42'668'248.75	353'446.10	1'404'008.20	41'617'686.65
1400	Grundstücke VV	10'983'425.00			10'983'425.00
14000	Grundstücke allgemeiner Haushalt	10'983'425.00			10'983'425.00
14000.01	Grundstücke allgemeiner Haushalt	10'983'425.00			10'983'425.00
1401	Strassen / Verkehrswege	5'831'825.83		172'615.80	5'659'210.03
14010	Strassen / Verkehrswege allgemeiner Haushalt	5'831'825.83		172'615.80	5'659'210.03
14010.01	Strassen / Verkehrswege allgemeiner Haushalt	6'911'111.78			6'911'111.78
14010.99	WB Strassen / Verkehrswege allgemeiner Haushalt	1'079'285.95-		172'615.80	1'251'901.75-
1402	Wasserbau	457'256.10		10'161.25	447'094.85
14020	Wasserbau allgemeiner Haushalt	457'256.10		10'161.25	447'094.85
14020.01	Wasserbau allg. Haushalt	508'062.35			508'062.35
14020.99	WB Wasserbau allg. Haushalt	50'806.25-		10'161.25	60'967.50-
1403	Tiefbauten	11'932'631.20	289'276.20	541'225.00	11'680'682.40
14030	Tiefbauten allgemeiner Haushalt	975'524.60	289'276.20	168'985.10	1'095'815.70
14030.01	Tiefbauten allgemeiner Haushalt	1'322'537.10	184'862.70	104'413.50	1'402'986.30
14030.99	WB Tiefbauten allgemeiner Haushalt	347'012.50-	104'413.50	64'571.60	307'170.60-

Bilanz

Gemeinde Klingnau
Buchungsperiode 2023

Einwohnergemeinde		Anfangsbestand per 01.01.2023	Zuwachs	Veränderung Abgang	Endbestand per 31.12.2023
14031	Tiefbauten Wasserwerk	5'796'528.50		157'209.70	5'639'318.80
14031.01	Tiefbauten Wasserwerk	7'860'309.95			7'860'309.95
14031.99	WB Tiefbauten Wasserwerk	2'063'781.45-		157'209.70	2'220'991.15-
14032	Tiefbauten Abwasserbeseitigung	4'654'928.75		158'710.90	4'496'217.85
14032.01	Tiefbauten Abwasserbeseitigung	7'935'539.55			7'935'539.55
14032.99	WB Tiefbauten Abwasserbeseitigung	3'280'610.80-		158'710.90	3'439'321.70-
14035	Tiefbauten Antennen- und Kabelanlagen	505'649.35		56'319.30	449'330.05
14035.01	Tiefbauten Antennen- und Kabelanlagen	1'130'953.55			1'130'953.55
14035.99	WB Tiefbauten Antennen- und Kabelanlagen	625'304.20-		56'319.30	681'623.50-
1404	Hochbauten	12'901'059.77	139'218.00-	424'816.05	12'337'025.72
14040	Hochbauten allgemeiner Haushalt	12'901'059.77	139'218.00-	424'816.05	12'337'025.72
14040.01	Hochbauten allgemeiner Haushalt	19'501'307.52	34'804.50-	611'250.90-	20'077'753.92
14040.99	WB Hochbauten allgemeiner Haushalt	6'600'247.75-	104'413.50-	1'036'066.95	7'740'728.20-
1406	Mobilien VV	326'689.85		70'327.40	256'362.45
14060	Mobilien allgemeiner Haushalt	326'689.85		70'327.40	256'362.45
14060.01	Mobilien allgemeiner Haushalt	789'875.20			789'875.20
14060.99	WB Mobilien allgemeiner Haushalt	463'185.35-		70'327.40	533'512.75-
1407	Anlagen im Bau VV	235'361.00	203'387.90	184'862.70	253'886.20
14070	Anlagen im Bau VV allgemeiner Haushalt	193'861.00	203'387.90	184'862.70	212'386.20

Bilanz

Gemeinde Klingnau
Buchungsperiode 2023

Einwohnergemeinde		Anfangsbestand per 01.01.2023	Zuwachs	Veränderung Abgang	Endbestand per 31.12.2023
14070.10	Anlagen im Bau, Strassen/Verkehrswege allgemeiner Haushalt	6'092.45	10'409.50		16'501.95
14070.20	Anlagen im Bau Wasserbau allgemeiner Haushalt	3'315.85	187'644.95		190'960.80
14070.30	Anlagen im Bau, Tiefbauten allgemeiner Haushalt	184'452.70	410.00	184'862.70	
14070.40	Anlagen im Bau, Hochbauten allgemeiner Haushalt		4'923.45		4'923.45
14071	Anlagen im Bau VV Wasserwerk	18'000.00			18'000.00
14071.30	Anlagen im Bau, Tiefbauten Wasserwerk	18'000.00			18'000.00
14072	Anlagen im Bau VV Abwasserbeseitigung	23'500.00			23'500.00
14072.30	Anlagen im Bau, Tiefbauten Abwasserbeseitigung	23'500.00			23'500.00
142	Immaterielle Anlagen	1'451'481.85	1'334'829.36	95'143.50	2'691'167.71
1427	Immaterielle Anlagen in Realisierung	1'335'217.40	1'334'829.36	61'451.50	2'608'595.26
14270	Immaterielle Anlagen in Realisierung allgemeiner Haushalt	1'183'327.80	1'288'318.61	61'451.50	2'410'194.91
14270.01	Immaterielle Anlagen in Realisierung allgemeiner Haushalt	1'183'327.80	1'288'318.61	61'451.50	2'410'194.91
14271	Immaterielle Anlagen in Realisierung Wasserwerk	28'079.30			28'079.30
14271.01	Immaterielle Anlagen in Realisierung Wasserwerk	28'079.30			28'079.30
14272	Immaterielle Anlagen in Realisierung Abwasserbeseitigung	123'810.30	46'510.75		170'321.05

Bilanz

Gemeinde Klingnau
Buchungsperiode 2023

Einwohnergemeinde		Anfangsbestand per 01.01.2023	Zuwachs	Veränderung Abgang	Endbestand per 31.12.2023
14272.01	Immaterielle Anlagen in Realisierung Abwasserbes.	123'810.30	46'510.75		170'321.05
1429	Übrige immaterielle Anlagen	116'264.45		33'692.00	82'572.45
14290	Übrige immaterielle Anlagen allgemeiner Haushalt	116'263.45		33'692.00	82'571.45
14290.01	Übrige immaterielle Anlagen allgemeiner Haushalt	705'440.20			705'440.20
14290.99	WB übrige immaterielle Anlagen allgemeiner Haushalt	589'176.75-		33'692.00	622'868.75-
14292	Übrige immaterielle Anlagen Abwasserbeseitigung	1.00			1.00
14292.01	Übrige immaterielle Anlagen Abwasserbeseitigung	109'888.00			109'888.00
14292.99	WB übrige immaterielle Anlagen Abwasserbeseitigung	109'887.00-			109'887.00-
144	Darlehen	50'000.00			50'000.00
1446	Darlehen an private Organisa- tionen ohne Erwerbszweck	50'000.00			50'000.00
14460	Darlehen an private Organisa- tionen ohne Erwerbszweck allge	50'000.00			50'000.00
14460.01	Darlehen an Altersstiftung	50'000.00			50'000.00
145	Beteiligungen, Grundkapitalien	476'000.00			476'000.00
1454	Beteiligungen an öffentlichen Unternehmungen	476'000.00			476'000.00
14540	Beteiligungen an öffentlichen Unternehmungen allg. Haushalt	476'000.00			476'000.00

Bilanz

Gemeinde Klingnau
Buchungsperiode 2023

Einwohnergemeinde		Anfangsbestand per 01.01.2023	Zuwachs	Veränderung Abgang	Endbestand per 31.12.2023
14540.01	Beteiligungen an öffentlichen Unternehmungen allg. Haushalt	476'000.00			476'000.00
146	Investitionsbeiträge	4'720'997.35	158'944.95	215'763.00	4'664'179.30
1461	Investitionsbeiträge an den Kanton	2'223'521.35		105'881.95	2'117'639.40
14610	Investitionsbeiträge an Kanton und Konkordate allg. Haushalt	2'223'521.35		105'881.95	2'117'639.40
14610.01	Investitionsbeiträge an Kanton und Konkordate allg. Haushalt	4'235'279.00			4'235'279.00
14610.99	WB Investitionsbeiträge an Kantone u. Konkordate allg. Ha	2'011'757.65-		105'881.95	2'117'639.60-
1462	Investitionsbeiträge an Ge- meinden und Gemeindeverbände	1'868'777.70	62'944.95	91'997.05	1'839'725.60
14620	Investitionsbeiträge an Gemeinden/-verbände allg. Haus	510'608.05		41'067.25	469'540.80
14620.01	Investitionsbeiträge an Gemeinden/-verbände allg. Haus	1'029'268.80			1'029'268.80
14620.99	WB Investitionsbeiträge an Gemeinden/-verbände allg. Haus	518'660.75-		41'067.25	559'728.00-
14621	Investitionsbeiträge an Ge- meinden/-verbände WV	132'441.75		2'879.15	129'562.60
14621.01	Investitionsbeiträge an Gemeinden Wasserwerk	143'958.35			143'958.35
14621.99	WB Investitionsbeiträge an Gemeinden Wasserwerk	11'516.60-		2'879.15	14'395.75-
14622	Investitionsbeiträge an Gemeinden/-verbände AW	1'225'727.90	62'944.95	48'050.65	1'240'622.20
14622.01	Investitionsbeiträge an Gemeinden/-verbände AW	2'243'333.00	62'944.95		2'306'277.95

Bilanz

Gemeinde Klingnau
Buchungsperiode 2023

Einwohnergemeinde		Anfangsbestand per 01.01.2023	Zuwachs	Veränderung Abgang	Endbestand per 31.12.2023
14622.99	WB Investitionsbeiträge an Gemeinden/-verbände AW	1'017'605.10-		48'050.65	1'065'655.75-
1464	Investitionsbeiträge an öffent- liche Unternehmungen	254'674.20		15'027.05	239'647.15
14640	Investitionsbeiträge an öff. Unternehmungen allg. Haushalt	254'674.20		15'027.05	239'647.15
14640.01	Investitionsbeiträge an öff. Unternehmungen allg. Haushalt	526'151.00			526'151.00
14640.99	WB Investitionsbeiträge an öff. Unternehmungen allg. Hau.	271'476.80-		15'027.05	286'503.85-
1466	Investitionsbeiträge an priva- te Organisationen ohne Erwerbs	88'566.10		2'856.95	85'709.15
14660	Investitionsbeiträge an priva- te Organisationen ohne Erwerbs	88'566.10		2'856.95	85'709.15
14660.01	Investitionsbeitrag an priv. Organisationen	100'000.00			100'000.00
14660.99	WB Investitionsbeiträge an private Organisationen	11'433.90-		2'856.95	14'290.85-
1469	Investitionsbeiträge an Anla- gen im Bau	285'458.00	96'000.00		381'458.00
14690	Investitionsbeiträge an Anla- gen im Bau allgemeiner Haushal	74'489.00	96'000.00		170'489.00
14690.01	Invest.-Beiträge Anlagen im Bau allg. Haushalt	74'489.00	96'000.00		170'489.00
14692	Investitionsbeiträge an Anla- gen im Bau Abwasserbeseitigung	210'969.00			210'969.00
14692.01	Investitionsbeiträge Anlagen im Bau Abwasserbeseitigung	210'969.00			210'969.00

Bilanz

Gemeinde Klingnau
Buchungsperiode 2023

Einwohnergemeinde		Anfangsbestand per 01.01.2023	Zuwachs	Veränderung Abgang	Endbestand per 31.12.2023
2	Passiven	67'064'609.98	58'296'618.44	58'401'136.34	66'960'092.08
20	Fremdkapital	8'240'049.44	46'065'256.97	46'298'580.10	8'006'726.31
200	Laufende Verbindlichkeiten	5'223'585.17	44'785'706.91	45'128'399.05	4'880'893.03
2000	Laufende Verbindlichkeiten aus Lieferungen und Leistungen	1'810'467.29	12'201'441.85	12'277'167.91	1'734'741.23
20000	Laufende Verbindlichkeiten aus Lieferungen und Leistungen	1'810'467.29	12'201'441.85	12'277'167.91	1'734'741.23
20000.01	Kreditoren Sammelkonto ER	1'234'472.82	10'502'119.20	10'451'748.29	1'284'843.73
20000.51	Kreditoren Sammelkonto IR	575'994.47	1'699'322.65	1'825'419.62	449'897.50
2001	Kontokorrente mit Dritten	854'765.72	5'070'061.45	5'171'068.71	753'758.46
20010	Kontokorrente mit Dritten	854'765.72	5'070'061.45	5'171'068.71	753'758.46
20010.01	Kontokorrent Ortsbürger- gemeinde	854'765.72	247'557.80	348'678.66	753'644.86
20010.02	Kontokorrent ARA Klingnau-Döttingen-Tegerfelden		2'440'752.71	2'440'639.11	113.60
20010.03	Kontokorrent OSUA Regionale Oberstufe		2'154'049.10	2'154'049.10	
20010.04	Kontokorrent Regional- bibliothek		227'701.84	227'701.84	
2002	Steuern	2'423'644.67	12'409'042.73	12'701'273.67	2'131'413.73
20020	Verpflichtungen allgemeine Gemeindesteuern	2'423'644.67	12'119'755.93	12'414'467.17	2'128'933.43
20020.01	Kantonssteuern	1'109'351.38	10'009'941.30	10'140'123.98	979'168.70
20020.02	Reformierte Kirchensteuern	78'318.60	469'296.50	494'821.10	52'794.00
20020.03	Röm.-Kath. Kirchensteuern	104'305.85	518'658.60	529'207.25	93'757.20
20020.04	Christkath. Kirchensteuern	1'627.15	1'442.75	1'499.45	1'570.45
20020.05	Direkte Bundessteuern		118'773.70	118'773.70	

Bilanz

Gemeinde Klingnau
Buchungsperiode 2023

Einwohnergemeinde		Anfangsbestand per 01.01.2023	Zuwachs	Veränderung Abgang	Endbestand per 31.12.2023
20020.13	Habensaldi Rückerstattungen Verrechnungen und Umbuchungen	248'247.95	136'306.30	248'247.95	136'306.30
20020.14	Überzahlung Steuern ordentliches Verfahren	881'793.74	865'336.68	881'793.74	865'336.68
20020.15	Überzahlung Sondersteuern		0.10		0.10
20022	Steuerschulden MWST		289'286.80	286'806.50	2'480.30
20022.01	MWST Umsatzsteuer Wasserwerk CHE-112.798.919 MWST		19'626.70	19'626.70	
20022.11	MWST Umsatzsteuer Abwasser CHE-112.798.902 MWST		63'695.40	63'695.40	
20022.21	MWST Umsatzsteuer Abfall CHE-112.798.894 MWST		20'180.60	20'180.60	
20022.41	MWST Umsatzsteuer Antennen CHE-112.798.954 MWST		14'512.35	14'512.35	
20022.61	MWST Umsatzsteuer Schwimmbad CHE-237.760.336 MWST		4'610.65	4'610.55	0.10
20022.80	MWST Abrechnungskonto		166'661.10	164'180.90	2'480.20
2003	Erhaltene Anzahlungen von Dritten	839.85		239.85	600.00
20030	Erhaltene Anzahlungen von Dritten	839.85		239.85	600.00
20030.01	Abr.Konto Vorauszlg. Gebühren	839.85		239.85	600.00
2005	Interne Kontokorrente	101'013.79	15'040'517.93	14'954'505.96	187'025.76
20054	Abrechnungskonten Zahlungsver- kehr		14'766'159.42	14'766'159.42	
20054.01	Abrechnungskonto DTA Zahlungen		14'758'562.09	14'758'562.09	
20054.02	Abrechnungskonto Kreditkarten		7'597.33	7'597.33	
20055	Weitere Abrechnungskonten	101'013.79	274'358.51	188'346.54	187'025.76
20055.01	Quellensteuern eig. Personal	44.70	254.40	91.95	207.15
20055.03	Verlustscheinbewirtschaftung Gebühren		299.10	299.10	

Bilanz

Gemeinde Klingnau
Buchungsperiode 2023

Einwohnergemeinde		Anfangsbestand per 01.01.2023	Zuwachs	Veränderung Abgang	Endbestand per 31.12.2023
20055.06	Abrechnungskonto Regionaler Sozialdienst Döttingen	100'969.09	186'425.46	100'969.09	186'425.46
20055.80	Abrechnungskonto Diverses		87'379.55	86'986.40	393.15
2006	Depotgelder und Kautionen	19'320.00	1'900.00	2'400.00	18'820.00
20060	Depotgelder und Kautionen	19'320.00	1'900.00	2'400.00	18'820.00
20060.03	Schlüsseldepot Verwaltungsliegenschaften	19'320.00	1'900.00	2'400.00	18'820.00
2009	Übrige Verpflichtungen	13'533.85	62'742.95	21'742.95	54'533.85
20090	Übrige Verpflichtungen	13'533.85	62'742.95	21'742.95	54'533.85
20090.01	Pendente Durchgangsposten		41'000.00		41'000.00
20090.04	Abrechnungskonto Marktkommission	13'533.85	21'742.95	21'742.95	13'533.85
204	Passive Rechnungsabgrenzungen	938'482.90	816'386.41	938'482.90	816'386.41
2040	Personalaufwand	21'459.00	13'445.00	21'459.00	13'445.00
20400	RA Personalaufwand	21'459.00	13'445.00	21'459.00	13'445.00
20400.01	RA Personalaufwand	21'459.00	13'445.00	21'459.00	13'445.00
2042	Steuern	871'175.50	604'761.10	871'175.50	604'761.10
20420	RA Steuern	871'175.50	604'761.10	871'175.50	604'761.10
20420.01	RA Steuern	871'175.50	604'761.10	871'175.50	604'761.10
2043	Transfers der Erfolgsrechnung		196'765.65		196'765.65
20430	RA Transfers der Erfolgsrechnung		196'765.65		196'765.65
20430.01	RA Transfers der Erfolgsrechnung		196'765.65		196'765.65

Bilanz

Gemeinde Klingnau
Buchungsperiode 2023

Einwohnergemeinde		Anfangsbestand per 01.01.2023	Zuwachs	Veränderung Abgang	Endbestand per 31.12.2023
2044	Finanzaufwand / Finanzertrag	850.00	850.00	850.00	850.00
20440	RA Finanzaufwand / Finanzertrag	850.00	850.00	850.00	850.00
20440.01	RA Finanzaufwand/Finanzertrag	850.00	850.00	850.00	850.00
2045	Übriger betrieblicher Ertrag	44'998.40	564.66	44'998.40	564.66
20450	RA übriger betrieblicher Ertrag	44'998.40	564.66	44'998.40	564.66
20450.01	RA übriger betrieblicher Ertrag	44'998.40	564.66	44'998.40	564.66
205	Kurzfristige Rückstellungen	122'100.00	27'300.00		149'400.00
2050	Kurzfristige Rückstellungen aus Mehrleistungen des Personals	122'100.00	27'300.00		149'400.00
20500	Kurzfristige Rückstellungen aus Mehrleistungen des Personals	122'100.00	27'300.00		149'400.00
20500.01	Kurzfristige Rückstellungen Mehrleistungen Personal	122'100.00	27'300.00		149'400.00
206	Langfristige Finanzverbindlichkeiten	1'675'859.90	338'227.65	122'416.95	1'891'670.60
2068	Passivierte Investitionsbeiträge	1'675'859.90	338'227.65	122'416.95	1'891'670.60
20687	Passivierte Investitionsbeiträge von privaten Haushalten	1'675'859.90	338'227.65	122'416.95	1'891'670.60
20687.10	Passivierte Investitionsbeit. private Haushalte Wasserwerk	663'588.05	129'615.30	48'340.20	744'863.15
20687.20	Passivierte Investitionsbeit. private Haushalte Abwasser	928'018.35	208'612.35	68'329.25	1'068'301.45

Bilanz

Gemeinde Klingnau
Buchungsperiode 2023

Einwohnergemeinde		Anfangsbestand per 01.01.2023	Zuwachs	Veränderung Abgang	Endbestand per 31.12.2023
20687.50	Passivierte Investitionbeit. private Haushalte Antennen	84'253.50		5'747.50	78'506.00
208	Langfristige Rückstellungen	150'852.50	92'866.00	97'139.30	146'579.20
2089	Übrige langfristige Rückstellungen der Erfolgsrechnung	150'852.50	92'866.00	97'139.30	146'579.20
20890	Übrige langfristige Rückstellungen der Erfolgsrechnung	150'852.50	92'866.00	97'139.30	146'579.20
20890.19	Rückstellungen KK Verlustscheine 2019	10'097.15		4'760.00	5'337.15
20890.20	Rückstellungen KK-Verlustscheine 2020	10'995.35		6'508.00	4'487.35
20890.21	Rückstellungen KK-Verlustscheine 2021	50'760.00	12'866.00	63'626.00	
20890.22	Rückstellungen KK-Verlustscheine 2022	79'000.00		22'245.30	56'754.70
20890.23	Rückstellungen KK-Verlustscheine 2023		80'000.00		80'000.00
209	Verbindlichkeiten gegenüber Spezialfinanzierungen und Fond	129'168.97	4'770.00	12'141.90	121'797.07
2091	Verbindlichkeiten gegenüber Fonds im FK	98'572.49		11'641.90	86'930.59
20910	Verbindlichkeiten gegenüber Fonds im FK	98'572.49		11'641.90	86'930.59
20910.01	Ersatzbeiträge für Schutz- raumbauten	98'572.49		11'641.90	86'930.59
2092	Verbindlichkeiten gegenüber Legaten und Stiftungen ohne ei	30'596.48	4'770.00	500.00	34'866.48

Bilanz

Gemeinde Klingnau
Buchungsperiode 2023

Einwohnergemeinde		Anfangsbestand per 01.01.2023	Zuwachs	Veränderung Abgang	Endbestand per 31.12.2023
20920	Verbindlichkeiten gegenüber Legaten und Stiftungen ohne ei	30'596.48	4'770.00	500.00	34'866.48
20920.01	Brauchtum Räbenhegel Trägerin Stadtmusik Klingnau	4'300.00		500.00	3'800.00
20920.02	Schwimmbad Sponsorentafeln	12'522.88	2'450.00		14'972.88
20920.03	Friedhofkappelle	13'773.60	2'320.00		16'093.60
29	Eigenkapital	58'824'560.54	12'231'361.47	12'102'556.24	58'953'365.77
290	Verpflichtungen (+) bzw. Vorschüsse (-) gegenüber Spezialf	16'843'968.60	286'653.92		17'130'622.52
2900	Spezialfinanzierungen im EK	16'843'968.60	286'653.92		17'130'622.52
29001	Verpflichtungen / Vorschüsse Wasserwerk	5'604'433.66	85'220.35		5'689'654.01
29001.01	Verpflichtungen / Vorschüsse Wasserwerk	5'604'433.66	85'220.35		5'689'654.01
29002	Verpflichtungen / Vorschüsse Abwasserbeseitigung	10'728'857.77	162'858.99		10'891'716.76
29002.01	Verpflichtungen / Vorschüsse Abwasserbeseitigung	10'728'857.77	162'858.99		10'891'716.76
29003	Verpflichtungen / Vorschüsse Abfallwirtschaft	530'007.22	30'998.83		561'006.05
29003.01	Verpflichtungen / Vorschüsse Abfallwirtschaft	530'007.22	30'998.83		561'006.05
29005	Verpflichtung / Vorschüsse Signalversorgung	19'330.05-	7'575.75		11'754.30-
29005.01	Verpflichtung / Vorschüsse Signalversorgung	19'330.05-	7'575.75		11'754.30-

Bilanz

Gemeinde Klingnau
Buchungsperiode 2023

Einwohnergemeinde		Anfangsbestand per 01.01.2023	Zuwachs	Veränderung Abgang	Endbestand per 31.12.2023
291	Fonds	381'396.60			381'396.60
2910	Fonds im Eigenkapital	381'396.60			381'396.60
29100	Fonds im Eigenkapital	381'396.60			381'396.60
29100.02	Ersatzbeiträge Autoabstellplätze	349'100.00			349'100.00
29100.03	Altstadt-Sanierungsfonds (ASF)	32'296.60			32'296.60
295	Aufwertungsreserve	23'257'599.42		11'329'505.00	11'928'094.42
2950	Aufwertungsreserve	23'257'599.42		11'329'505.00	11'928'094.42
29500	Aufwertungsreserve Allgemeiner Haushalt	23'257'599.42		11'329'505.00	11'928'094.42
29500.01	Aufwertungsreserve übrige Anlagen	12'374'094.42		446'000.00	11'928'094.42
29500.02	Aufwertungsreserve Grundstücke	10'883'505.00		10'883'505.00	
299	Bilanzüberschuss/-fehlbetrag	18'341'595.92	11'944'707.55	773'051.24	29'513'252.23
2990	Jahresergebnis	773'051.24	288'151.31	773'051.24	288'151.31
29900	Jahresergebnis	773'051.24	288'151.31	773'051.24	288'151.31
29900.01	Jahresergebnis	773'051.24	288'151.31	773'051.24	288'151.31
2999	Kumulierte Ergebnisse Vorjahre	17'568'544.68	11'656'556.24		29'225'100.92
29990	Kumulierte Ergebnisse Vorjahre	17'568'544.68	11'656'556.24		29'225'100.92
29990.01	Kumulierte Ergebnisse Vorjahre	17'568'544.68	11'656'556.24		29'225'100.92

Rückstellungsspiegel: Einwohnergemeinde

Gemeinde Klingnau
Buchungsperiode 2023

	Kurzfristige Rück- stellungen aus Mehrleistungen des Personals	Kurzfristige Rück- stellungen für andere Ansprüche des Personals	Kurzfristige Rück- stellungen für Prozesse	Rückstellungen für langfristige Ansprüche des Personals	Rückstellungen für Prozesse	Rückstellungen Total
Alle Beträge in CHF	2050	2051	2052	2053 - 2059	2081	2082	2083 - 2089	205x / 208x
Bestand per 01.01.2023	122'100.00	0.00	0.00	0.00	0.00	0.00	150'852.50	272'952.50
Bildungen (inkl. Erhöhungen)	27'300.00	0.00	0.00	0.00	0.00	0.00	92'866.00	120'166.00
Verwendungen / Auflösungen	0.00	0.00	0.00	0.00	0.00	0.00	97'139.30	97'139.30
Bestand per 31.12.2023	149'400.00	0.00	0.00	0.00	0.00	0.00	146'579.20	295'979.20

GEMEINDE KLINGNAU - Beteiligungs- und Gewährleistungsspiegel

Organisation	Rechtsform	Tätigkeitsgebiet	Eigenkapital	Anteil der Gemeinde	Buchwert per 31.12.	Bemerkungen
Privatrechtliche Unternehmungen (Aktiengesellschaften, Gesellschaften mit beschränkter Haftung, Genossenschaften)						
Refuna AG, Fernwärmeversorgung, 5312 Döttingen	Aktiengesellschaft	Die Refuna konzentriert sich auf ihr Kerngeschäft Fernwärme. Sie bietet dabei Ihren Kundinnen und Kunden umweltfreundliche und wirtschaftliche Gesamtlösungen an.	30'417'445.00	476'000.00	476'000.00	Das Rechnungsjahr dauert vom 1. April bis 31. März
Gemeindeverbände						
Gemeindeverband Zurzibiet Regio	Gemeindeverband	Beratung und Unterstützung der Verbandsgemeinden bei der Erfüllung ihrer Aufgaben (siehe Art. 2 der Satzungen)	59'258.13	---	---	keine
Gemeindeverband Regionalbibliothek Klingnau	Gemeindeverband	Verleihung von Literatur aus Kunst, Forschung, Wissenschaft, Zeitgeschehen, Allgemeinbildung und Unterhaltung (Art. 2 Satzungen)	0.00	---	---	keine
Gemeindeverband "Zurzibiet sozial"	Gemeindeverband	Organisation und Führung des Kindes- und Erwachsenenschutzdienstes (KESD), der Jugend-, Familien- und Eheberatung (JFEB), der Pflegekinderaufsicht, der Mütter- und Väterberatung (MVB), der Suchtberatung (ags) gemäss § 2 Satzungen.	---	---	---	keine
Gemeindeverband Regionales Altersheim Unteres Aaretal	Gemeindeverband	Betrieb des Regionalen Altersheims Unteres Aaretal. Er kann auch Alterswohnungen oder andere Alterseinrichtungen erstellen und selbständig betreiben (§ 2 Satzungen)	7'291'833.00	---	---	keine
Gemeindeverband Kehrrichtverwertung Region Baden-Brugg	Gemeindeverband	Verwertung und Verbrennung des Kehrrechtes und Sperrgutes seiner Verbandsgemeinden (§ 2 Satzungen)	135'512'231.00	---	---	Bei der Risikoeinschätzung wird ohne weitere Abklärungen davon ausgegangen, dass die Institution ihre Risiken genügend versichert hat. / Oberaufsicht durch DBVU / Kündigung jährlich möglich, nach Austritt bleibt Haftung noch während 10 Jahren
Abwasserverband Klingnau-Döttingen-Tegerfelden	Gemeindeverband	Sammlung und Reinigung der Abwässer der Verbandsgemeinden (Art. 3 Satzungen)	728'706.00	0%	0.00	keine
Gemeindeverband Oberstufe Unteres Aaretal	Gemeindeverband	Führung einer Kreisschule für die Oberstufe der Verbandsgemeinden (Art. 3 Satzungen)	0.00	0%	0.00	keine

Organisation	Rechtsform	Tätigkeitsgebiet	Eigenkapital	Anteil der Gemeinde	Buchwert per 31.12.	Bemerkungen
Gemeindeverband Feuerwehr Döttingen-Klingnau-Koblentz	Gemeindeverband	Erfüllung der nach der Feuerwehrgesetzgebung vorgeschriebenen Aufgaben, insbesondere: - die zweckmässige Organisation und den Einsatz einer gemeinsamen Feuerwehr - die erforderliche Anschaffung, Verwendung sowie den Unterhalt von Immobilien, Mobilien, Fahrzeugen und Einrichtungen (§ 2 Satzungen)	0.00	0%	0.00	keine
Gemeindeverband Tagesstrukturen Döttingen-Klingnau-Koblentz	Gemeindeverband	Führung und Betrieb der im Gesetz über die familienergänzende Kinderbetreuung (Kinderbetreuungsgesetz (KiBeG) festgehaltenen Tagesstrukturangebote (Art. 2 Satzungen)	0.00	0%	0.00	keine
Gemeindeverband Bevölkerungsschutz Zurzibiet	Gemeindeverband	Der Verband erfüllt für seine Mitgliedergemeinden die nach der eidgenössischen und kantonalen Gesetzgebung erforderlichen Aufgaben im Bevölkerungsschutz, speziell für die Zivilschutzorganisation (ZSO) und das Regionale Führungsorgan (RFO). Er stellt insbesondere die notwendigen Organisationen auf und beschafft das gemeinsame Material und stellt die Einrichtungen zur Verfügung (§2 Satzungen)	0.00	0%	0.00	keine
Verträge						
Gemeindevertrag "Regionale Gemeindepolizei Zurzibiet RGZ" mit Sitz in Klingnau	Gemeindevertrag vom 14.09.2006 (Laufzeit unbeschränkt, Kündigungsfrist 2 Jahre) aktuelle Fassung:	Polizeiliche Grundversorgung im Zurzibiet gemäss §§ 2 und 4 des Polizeigesetzes (PolG) und §§ 2 bis 4 des Polizeidekrets (PoID)	---	---	---	keine
Vertrag über die Zusammenarbeit der Gemeinden innerhalb des Zivilstandskreises Leuggern	Gemeindevertrag vom 29.09.2003 (Laufzeit unbeschränkt, Kündigungsfrist 2 Jahre)	Erfüllung aller Aufgaben des Zivilstandswesens, die den Vertragsgemeinden nach übergeordnetem Recht zukommen.	---	---	---	keine
Andere						

Organisation	Rechtsform	Tätigkeitsgebiet	Eigenkapital	Anteil der Gemeinde	Buchwert per 31.12.	Bemerkungen
Spitex-Verein Döttingen-Klingnau-Koblenz	Verein	Gewährleistung der Haus- und Krankenpflege sowie der Haushilfe für die Gemeinden Döttingen, Klingnau und Koblenz. Er schliesst dazu einen Vertrag mit diesen Gemeinden ab. Er kann zusätzliche Dienst- und Hilfeleistungen erbringen.	0.00	---	---	keine
Verein Aargauer Altstädte	Verein	gemäss Artikel 2 der Statuten	---	---	---	keine

Bemerkungen:

Weitere Details zu den Beteiligungen sind im Beteiligungsportefeuille enthalten.

Eventualverbindlichkeiten	Laufzeit	Betrag	Bemerkungen
siehe separaten Anhang zur Bilanz			

Eventualguthaben	Laufzeit	Betrag	Bemerkungen
siehe separaten Anhang zur Bilanz			

Anlagespiegel des Verwaltungsvermögens:

1.1400 Grundstücke VV

Gemeinde Klingnau
Buchungsperiode 2023

Eingrenzung Betrieb: Einwohnergemeinde, Wasserversorgung, Abwasser, Antennen- und Kabelanlagen

Rechnung Alle Werte in CHF	Einwohnergemeinde		Total	
	2022	2023	2022	2023
Anschaffungskosten				
Stand per 01.01.	11'618'525.00	10'983'425.00	11'618'525.00	10'983'425.00
Zugänge	0.00	0.00	0.00	0.00
Umgliederungen	0.00	0.00	0.00	0.00
Abgänge	635'100.00-	0.00	635'100.00-	0.00
Stand per 31.12.	10'983'425.00	10'983'425.00	10'983'425.00	10'983'425.00
Kumulierte Abschreibungen				
Stand per 01.01.	0.00	0.00	0.00	0.00
Planmässige Abschreibungen	0.00	0.00	0.00	0.00
Ausserplanmässige Abschreibungen	0.00	0.00	0.00	0.00
Umgliederungen	0.00	0.00	0.00	0.00
Abwertung	0.00	0.00	0.00	0.00
Aufwertung	0.00	0.00	0.00	0.00
Abgänge	0.00	0.00	0.00	0.00
Stand per 31.12.	0.00	0.00	0.00	0.00
Buchwert per 31.12.	10'983'425.00	10'983'425.00	10'983'425.00	10'983'425.00
In % der Anschaffungskosten	100.00	100.00	100.00	100.00
Brandversicherungswert	0.00	0.00	0.00	0.00

Anlagespiegel des Verwaltungsvermögens:

Gemeinde Klingnau
Buchungsperiode 2023

1.1401 Strassen / Verkehrswege

Eingrenzung Betrieb: Einwohnergemeinde, Wasserversorgung, Abwasser, Antennen- und Kabelanlagen

Rechnung Alle Werte in CHF	Einwohnergemeinde		Total	
	2022	2023	2022	2023
Anschaffungskosten				
Stand per 01.01.	6'869'730.63	6'911'111.78	6'869'730.63	6'911'111.78
Zugänge	0.00	0.00	0.00	0.00
Umgliederungen	41'381.15	0.00	41'381.15	0.00
Abgänge	0.00	0.00	0.00	0.00
Stand per 31.12.	6'911'111.78	6'911'111.78	6'911'111.78	6'911'111.78
Kumulierte Abschreibungen				
Stand per 01.01.	907'704.70-	1'079'285.95-	907'704.70-	1'079'285.95-
Planmässige Abschreibungen	171'581.25-	172'615.80-	171'581.25-	172'615.80-
Ausserplanmässige Abschreibungen	0.00	0.00	0.00	0.00
Umgliederungen	0.00	0.00	0.00	0.00
Abwertung	0.00	0.00	0.00	0.00
Aufwertung	0.00	0.00	0.00	0.00
Abgänge	0.00	0.00	0.00	0.00
Stand per 31.12.	1'079'285.95-	1'251'901.75-	1'079'285.95-	1'251'901.75-
Buchwert per 31.12.	5'831'825.83	5'659'210.03	5'831'825.83	5'659'210.03
In % der Anschaffungskosten	84.38	81.89	84.38	81.89
Brandversicherungswert	0.00	0.00	0.00	0.00

Anlagespiegel des Verwaltungsvermögens:

1.1402 Wasserbau

Gemeinde Klingnau
Buchungsperiode 2023

Eingrenzung Betrieb: Einwohnergemeinde, Wasserversorgung, Abwasser, Antennen- und Kabelanlagen

Rechnung Alle Werte in CHF	Einwohnergemeinde		Total	
	2022	2023	2022	2023
Anschaffungskosten				
Stand per 01.01.	508'062.35	508'062.35	508'062.35	508'062.35
Zugänge	0.00	0.00	0.00	0.00
Umgliederungen	0.00	0.00	0.00	0.00
Abgänge	0.00	0.00	0.00	0.00
Stand per 31.12.	508'062.35	508'062.35	508'062.35	508'062.35
Kumulierte Abschreibungen				
Stand per 01.01.	40'645.00-	50'806.25-	40'645.00-	50'806.25-
Planmässige Abschreibungen	10'161.25-	10'161.25-	10'161.25-	10'161.25-
Ausserplanmässige Abschreibungen	0.00	0.00	0.00	0.00
Umgliederungen	0.00	0.00	0.00	0.00
Abwertung	0.00	0.00	0.00	0.00
Aufwertung	0.00	0.00	0.00	0.00
Abgänge	0.00	0.00	0.00	0.00
Stand per 31.12.	50'806.25-	60'967.50-	50'806.25-	60'967.50-
Buchwert per 31.12.	457'256.10	447'094.85	457'256.10	447'094.85
In % der Anschaffungskosten	90.00	88.00	90.00	88.00
Brandversicherungswert	0.00	0.00	0.00	0.00

Anlagespiegel des Verwaltungsvermögens:

1.1404 Hochbauten

Gemeinde Klingnau
Buchungsperiode 2023

Eingrenzung Betrieb: Einwohnergemeinde, Wasserversorgung, Abwasser, Antennen- und Kabelanlagen

Rechnung Alle Werte in CHF	Einwohnergemeinde		Total	
	2022	2023	2022	2023
Anschaffungskosten				
Stand per 01.01.	21'613'628.20	21'226'201.17	21'613'628.20	21'226'201.17
Zugänge	84'605.87	0.00	84'605.87	0.00
Umgliederungen	0.00	0.00	0.00	0.00
Abgänge	472'032.90-	0.00	472'032.90-	0.00
Stand per 31.12.	21'226'201.17	21'226'201.17	21'226'201.17	21'226'201.17
Kumulierte Abschreibungen				
Stand per 01.01.	7'734'763.45-	8'290'336.90-	7'734'763.45-	8'290'336.90-
Planmässige Abschreibungen	555'573.45-	564'034.05-	555'573.45-	564'034.05-
Ausserplanmässige Abschreibungen	0.00	0.00	0.00	0.00
Umgliederungen	0.00	0.00	0.00	0.00
Abwertung	0.00	0.00	0.00	0.00
Aufwertung	0.00	0.00	0.00	0.00
Abgänge	0.00	0.00	0.00	0.00
Stand per 31.12.	8'290'336.90-	8'854'370.95-	8'290'336.90-	8'854'370.95-
Buchwert per 31.12.	12'935'864.27	12'371'830.22	12'935'864.27	12'371'830.22
In % der Anschaffungskosten	60.94	58.29	60.94	58.29
Brandversicherungswert	3'069'000.00	55'709'000.00	3'069'000.00	55'709'000.00

Anlagespiegel des Verwaltungsvermögens:

1.1406 Mobilien VV

Gemeinde Klingnau
Buchungsperiode 2023

Eingrenzung Betrieb: Einwohnergemeinde, Wasserversorgung, Abwasser, Antennen- und Kabelanlagen

Rechnung Alle Werte in CHF	Einwohnergemeinde		Total	
	2022	2023	2022	2023
Anschaffungskosten				
Stand per 01.01.	587'834.15	789'875.20	587'834.15	789'875.20
Zugänge	202'640.85	69'590.30	202'640.85	69'590.30
Umgliederungen	0.00	0.00	0.00	0.00
Abgänge	599.80-	69'590.30-	599.80-	69'590.30-
Stand per 31.12.	789'875.20	789'875.20	789'875.20	789'875.20
Kumulierte Abschreibungen				
Stand per 01.01.	379'761.65-	463'185.35-	379'761.65-	463'185.35-
Planmässige Abschreibungen	83'423.70-	70'327.40-	83'423.70-	70'327.40-
Ausserplanmässige Abschreibungen	0.00	0.00	0.00	0.00
Umgliederungen	0.00	0.00	0.00	0.00
Abwertung	0.00	0.00	0.00	0.00
Aufwertung	0.00	0.00	0.00	0.00
Abgänge	0.00	0.00	0.00	0.00
Stand per 31.12.	463'185.35-	533'512.75-	463'185.35-	533'512.75-
Buchwert per 31.12.	326'689.85	256'362.45	326'689.85	256'362.45
In % der Anschaffungskosten	41.36	32.46	41.36	32.46
Brandversicherungswert	59'500.00	59'500.00	59'500.00	59'500.00

Anlagespiegel des Verwaltungsvermögens:

1.1429 Übrige immaterielle Anlagen

Gemeinde Klingnau
Buchungsperiode 2023

Eingrenzung Betrieb: Einwohnergemeinde, Wasserversorgung, Abwasser, Antennen- und Kabelanlagen

Rechnung Alle Werte in CHF	Einwohnergemeinde		Abwasser		Total	
	2022	2023	2022	2023	2022	2023
Anschaffungskosten						
Stand per 01.01.	705'440.20	705'440.20	109'888.00	109'888.00	815'328.20	815'328.20
Zugänge	0.00	0.00	0.00	0.00	0.00	0.00
Umgliederungen	0.00	0.00	0.00	0.00	0.00	0.00
Abgänge	0.00	0.00	0.00	0.00	0.00	0.00
Stand per 31.12.	705'440.20	705'440.20	109'888.00	109'888.00	815'328.20	815'328.20
Kumulierte Abschreibungen						
Stand per 01.01.	542'972.90-	589'176.75-	109'887.00-	109'887.00-	652'859.90-	699'063.75-
Planmässige Abschreibungen	46'203.85-	33'692.00-	0.00	0.00	46'203.85-	33'692.00-
Ausserplanmässige Abschreibungen	0.00	0.00	0.00	0.00	0.00	0.00
Umgliederungen	0.00	0.00	0.00	0.00	0.00	0.00
Abwertung	0.00	0.00	0.00	0.00	0.00	0.00
Aufwertung	0.00	0.00	0.00	0.00	0.00	0.00
Abgänge	0.00	0.00	0.00	0.00	0.00	0.00
Stand per 31.12.	589'176.75-	622'868.75-	109'887.00-	109'887.00-	699'063.75-	732'755.75-
Buchwert per 31.12.	116'263.45	82'571.45	1.00	1.00	116'264.45	82'572.45
In % der Anschaffungskosten	16.48	11.70	0.00	0.00	14.26	10.13
Brandversicherungswert	0.00	0.00	0.00	0.00	0.00	0.00

Anlagespiegel des Verwaltungsvermögens:

1.1446 Darlehen an private Organisationen ohne Erwerbszweck

Gemeinde Klingnau
Buchungsperiode 2023

Eingrenzung Betrieb: Einwohnergemeinde, Wasserversorgung, Abwasser, Antennen- und Kabelanlagen

Rechnung Alle Werte in CHF	Einwohnergemeinde		Total	
	2022	2023	2022	2023
Anschaffungskosten				
Stand per 01.01.	80'000.00	80'000.00	80'000.00	80'000.00
Zugänge	0.00	0.00	0.00	0.00
Umgliederungen	0.00	0.00	0.00	0.00
Abgänge	0.00	0.00	0.00	0.00
Stand per 31.12.	80'000.00	80'000.00	80'000.00	80'000.00
Kumulierte Abschreibungen				
Stand per 01.01.	30'000.00-	30'000.00-	30'000.00-	30'000.00-
Planmässige Abschreibungen	0.00	0.00	0.00	0.00
Ausserplanmässige Abschreibungen	0.00	0.00	0.00	0.00
Umgliederungen	0.00	0.00	0.00	0.00
Abwertung	0.00	0.00	0.00	0.00
Aufwertung	0.00	0.00	0.00	0.00
Abgänge	0.00	0.00	0.00	0.00
Stand per 31.12.	30'000.00-	30'000.00-	30'000.00-	30'000.00-
Buchwert per 31.12.	50'000.00	50'000.00	50'000.00	50'000.00
In % der Anschaffungskosten	62.50	62.50	62.50	62.50
Brandversicherungswert	0.00	0.00	0.00	0.00

Anlagespiegel des Verwaltungsvermögens:

1.1454 Beteiligungen an öffentlichen Unternehmungen

Gemeinde Klingnau
Buchungsperiode 2023

Eingrenzung Betrieb: Einwohnergemeinde, Wasserversorgung, Abwasser, Antennen- und Kabelanlagen

Rechnung Alle Werte in CHF	Einwohnergemeinde		Total	
	2022	2023	2022	2023
Anschaffungskosten				
Stand per 01.01.	476'000.00	476'000.00	476'000.00	476'000.00
Zugänge	0.00	0.00	0.00	0.00
Umgliederungen	0.00	0.00	0.00	0.00
Abgänge	0.00	0.00	0.00	0.00
Stand per 31.12.	476'000.00	476'000.00	476'000.00	476'000.00
Kumulierte Abschreibungen				
Stand per 01.01.	0.00	0.00	0.00	0.00
Planmässige Abschreibungen	0.00	0.00	0.00	0.00
Ausserplanmässige Abschreibungen	0.00	0.00	0.00	0.00
Umgliederungen	0.00	0.00	0.00	0.00
Abwertung	0.00	0.00	0.00	0.00
Aufwertung	0.00	0.00	0.00	0.00
Abgänge	0.00	0.00	0.00	0.00
Stand per 31.12.	0.00	0.00	0.00	0.00
Buchwert per 31.12.	476'000.00	476'000.00	476'000.00	476'000.00
In % der Anschaffungskosten	100.00	100.00	100.00	100.00
Brandversicherungswert	0.00	0.00	0.00	0.00

Anlagespiegel des Verwaltungsvermögens:

1.1461 Investitionsbeiträge an den Kanton

Gemeinde Klingnau
Buchungsperiode 2023

Eingrenzung Betrieb: Einwohnergemeinde, Wasserversorgung, Abwasser, Antennen- und Kabelanlagen

Rechnung Alle Werte in CHF	Einwohnergemeinde		Total	
	2022	2023	2022	2023
Anschaffungskosten				
Stand per 01.01.	4'235'279.00	4'235'279.00	4'235'279.00	4'235'279.00
Zugänge	0.00	0.00	0.00	0.00
Umgliederungen	0.00	0.00	0.00	0.00
Abgänge	0.00	0.00	0.00	0.00
Stand per 31.12.	4'235'279.00	4'235'279.00	4'235'279.00	4'235'279.00
Kumulierte Abschreibungen				
Stand per 01.01.	1'905'875.70-	2'011'757.65-	1'905'875.70-	2'011'757.65-
Planmässige Abschreibungen	105'881.95-	105'881.95-	105'881.95-	105'881.95-
Ausserplanmässige Abschreibungen	0.00	0.00	0.00	0.00
Umgliederungen	0.00	0.00	0.00	0.00
Abwertung	0.00	0.00	0.00	0.00
Aufwertung	0.00	0.00	0.00	0.00
Abgänge	0.00	0.00	0.00	0.00
Stand per 31.12.	2'011'757.65-	2'117'639.60-	2'011'757.65-	2'117'639.60-
Buchwert per 31.12.	2'223'521.35	2'117'639.40	2'223'521.35	2'117'639.40
In % der Anschaffungskosten	52.50	50.00	52.50	50.00
Brandversicherungswert	0.00	0.00	0.00	0.00

Anlagespiegel des Verwaltungsvermögens:

1.1464 Investitionsbeiträge an öffentliche Unternehmungen

Gemeinde Klingnau
Buchungsperiode 2023

Eingrenzung Betrieb: Einwohnergemeinde, Wasserversorgung, Abwasser, Antennen- und Kabelanlagen

Rechnung Alle Werte in CHF	Einwohnergemeinde		Total	
	2022	2023	2022	2023
Anschaffungskosten				
Stand per 01.01.	526'151.00	526'151.00	526'151.00	526'151.00
Zugänge	0.00	0.00	0.00	0.00
Umgliederungen	0.00	0.00	0.00	0.00
Abgänge	0.00	0.00	0.00	0.00
Stand per 31.12.	526'151.00	526'151.00	526'151.00	526'151.00
Kumulierte Abschreibungen				
Stand per 01.01.	256'449.70-	271'476.80-	256'449.70-	271'476.80-
Planmässige Abschreibungen	15'027.10-	15'027.05-	15'027.10-	15'027.05-
Ausserplanmässige Abschreibungen	0.00	0.00	0.00	0.00
Umgliederungen	0.00	0.00	0.00	0.00
Abwertung	0.00	0.00	0.00	0.00
Aufwertung	0.00	0.00	0.00	0.00
Abgänge	0.00	0.00	0.00	0.00
Stand per 31.12.	271'476.80-	286'503.85-	271'476.80-	286'503.85-
Buchwert per 31.12.	254'674.20	239'647.15	254'674.20	239'647.15
In % der Anschaffungskosten	48.40	45.55	48.40	45.55
Brandversicherungswert	0.00	0.00	0.00	0.00

Anlagespiegel des Verwaltungsvermögens:

Gemeinde Klingnau
Buchungsperiode 2023

1.1466 Investitionsbeiträge an private Organisationen ohne Erwerbs

Eingrenzung Betrieb: Einwohnergemeinde, Wasserversorgung, Abwasser, Antennen- und Kabelanlagen

Rechnung Alle Werte in CHF	Einwohnergemeinde		Total	
	2022	2023	2022	2023
Anschaffungskosten				
Stand per 01.01.	100'000.00	100'000.00	100'000.00	100'000.00
Zugänge	0.00	0.00	0.00	0.00
Umgliederungen	0.00	0.00	0.00	0.00
Abgänge	0.00	0.00	0.00	0.00
Stand per 31.12.	100'000.00	100'000.00	100'000.00	100'000.00
Kumulierte Abschreibungen				
Stand per 01.01.	8'576.95-	11'433.90-	8'576.95-	11'433.90-
Planmässige Abschreibungen	2'856.95-	2'856.95-	2'856.95-	2'856.95-
Ausserplanmässige Abschreibungen	0.00	0.00	0.00	0.00
Umgliederungen	0.00	0.00	0.00	0.00
Abwertung	0.00	0.00	0.00	0.00
Aufwertung	0.00	0.00	0.00	0.00
Abgänge	0.00	0.00	0.00	0.00
Stand per 31.12.	11'433.90-	14'290.85-	11'433.90-	14'290.85-
Buchwert per 31.12.	88'566.10	85'709.15	88'566.10	85'709.15
In % der Anschaffungskosten	88.57	85.71	88.57	85.71
Brandversicherungswert	0.00	0.00	0.00	0.00

Anlagespiegel des Verwaltungsvermögens:

1.1469 Investitionsbeiträge an Anlagen im Bau

Gemeinde Klingnau
Buchungsperiode 2023

Eingrenzung Betrieb: Einwohnergemeinde, Wasserversorgung, Abwasser, Antennen- und Kabelanlagen

Rechnung Alle Werte in CHF	Einwohnergemeinde		Abwasser		Total	
	2022	2023	2022	2023	2022	2023
Anschaffungskosten						
Stand per 01.01.	4'000.00	74'489.00	0.00	210'969.00	4'000.00	285'458.00
Zugänge	70'489.00	96'000.00	210'969.00	0.00	281'458.00	96'000.00
Umgliederungen	0.00	0.00	0.00	0.00	0.00	0.00
Abgänge	0.00	0.00	0.00	0.00	0.00	0.00
Stand per 31.12.	74'489.00	170'489.00	210'969.00	210'969.00	285'458.00	381'458.00
Kumulierte Abschreibungen						
Stand per 01.01.	0.00	0.00	0.00	0.00	0.00	0.00
Planmässige Abschreibungen	0.00	0.00	0.00	0.00	0.00	0.00
Ausserplanmässige Abschreibungen	0.00	0.00	0.00	0.00	0.00	0.00
Umgliederungen	0.00	0.00	0.00	0.00	0.00	0.00
Abwertung	0.00	0.00	0.00	0.00	0.00	0.00
Aufwertung	0.00	0.00	0.00	0.00	0.00	0.00
Abgänge	0.00	0.00	0.00	0.00	0.00	0.00
Stand per 31.12.	0.00	0.00	0.00	0.00	0.00	0.00
Buchwert per 31.12.	74'489.00	170'489.00	210'969.00	210'969.00	285'458.00	381'458.00
In % der Anschaffungskosten	100.00	100.00	100.00	100.00	100.00	100.00
Brandversicherungswert	0.00	0.00	0.00	0.00	0.00	0.00

Anlagespiegel des Finanzvermögens:

1.1080 Grundstücke FV

Gemeinde Klingnau
Buchungsperiode 2023

Eingrenzung Betrieb: Einwohnergemeinde

Rechnung Alle Werte in CHF	Einwohnergemeinde		Total	
	2022	2023	2022	2023
Anschaffungskosten				
Stand per 01.01.	285'901.00	285'901.00	285'901.00	285'901.00
Zugänge	0.00	0.00	0.00	0.00
Abgänge	0.00	0.00	0.00	0.00
Stand per 31.12.	285'901.00	285'901.00	285'901.00	285'901.00
Kumulierte Wertberichtigungen				
Stand per 01.01.	0.00	211'050.00-	0.00	211'050.00-
Abwertung	211'050.00-	0.00	211'050.00-	0.00
Aufwertung	0.00	0.00	0.00	0.00
Abgänge	0.00	0.00	0.00	0.00
Stand per 31.12.	211'050.00-	211'050.00-	211'050.00-	211'050.00-
Buchwert per 31.12.	74'851.00	74'851.00	74'851.00	74'851.00

Anlagespiegel des Finanzvermögens:

1.1084 Gebäude FV

Gemeinde Klingnau
Buchungsperiode 2023

Eingrenzung Betrieb: Einwohnergemeinde

Rechnung Alle Werte in CHF	Einwohnergemeinde		Total	
	2022	2023	2022	2023
Anschaffungskosten				
Stand per 01.01.	767'000.00	1'908'937.40	767'000.00	1'908'937.40
Zugänge	1'141'937.40	0.00	1'141'937.40	0.00
Abgänge	0.00	0.00	0.00	0.00
Stand per 31.12.	1'908'937.40	1'908'937.40	1'908'937.40	1'908'937.40
Kumulierte Wertberichtigungen				
Stand per 01.01.	0.00	0.00	0.00	0.00
Abwertung	0.00	0.00	0.00	0.00
Aufwertung	0.00	0.00	0.00	0.00
Abgänge	0.00	0.00	0.00	0.00
Stand per 31.12.	0.00	0.00	0.00	0.00
Buchwert per 31.12.	1'908'937.40	1'908'937.40	1'908'937.40	1'908'937.40

GELDFLUSSRECHNUNG

Einwohnergemeinde Klingnau

	2023	2022
	CHF	CHF
Bezeichnung		
Gesamtergebnis Erfolgsrechnung (+ = Ertragsüberschuss / - = Aufwandüberschuss)	569'006.23	947'222.71
Abschreibungen von Verwaltungsvermögen und Investitionsbeiträgen	1'503'405.00	1'499'178.85
Abtragung Bilanzfehlbetrag	5'799.00	16'681.00
Wertberichtigungen auf Darlehen und Beteiligungen	0.00	0.00
Auflösung passivierte Investitionsbeiträge (-)	-122'416.95	-89'622.25
Entnahme (-) aus Aufwertungsreserve	-446'000.00	-471'000.00
Realisierte Kursverluste (+) und Gewinne (-) / Wertberichtigungen Anlagen FV	0.00	0.00
Aufwertung VV (-)	0.00	0.00
Abnahme (+) / Zunahme (-) von Forderungen	204'693.63	-641'330.42
Abnahme (+) / Zunahme (-) von aktiven Rechnungsabgrenzungen	-29'738.65	88'742.37
Abnahme (+) / Zunahme (-) von Vorräten	0.00	0.00
Abnahme (-) / Zunahme (+) von laufenden Verbindlichkeiten	-508'324.43	903'737.94
Abnahme (-) / Zunahme (+) von passiven Rechnungsabgrenzungen	-122'096.49	337'564.25
Abnahme (-) / Zunahme (+) von kurzfristigen Rückstellungen	27'300.00	9'000.00
Abnahme (-) / Zunahme (+) von langfristigen Rückstellungen	-4'273.30	6'399.00
Abnahme (-) / Zunahme (+) von Fonds im Eigenkapital	0.00	-7'500.00
Abnahme (-) / Zunahme (+) von Legaten und Stiftungen ohne eigene Rechtspersönlichkeit im EK	0.00	0.00
Abnahme (-) / Zunahme (+) von Rücklagen der Globalbudgetbereiche	0.00	0.00
Abnahme (-) / Zunahme (+) von Vorfinanzierungen	0.00	0.00
Geldfluss aus operativer Tätigkeit	1'077'354.04	2'599'073.45
Geldfluss aus Investitions- und Anlagentätigkeit		
Liquiditätswirksame Einnahmen (+) der Investitionsrechnung (exkl. Darlehen/Beteiligungen)	399'679.15	473'598.50
Liquiditätswirksame Ausgaben (-) der Investitionsrechnung (exkl. Darlehen/Beteiligungen)	-1'430'522.66	-970'448.75
Rückzahlung bzw. Verkauf (+) von Darlehen und Beteiligungen, Grundkapitalien VV	0.00	0.00
Vergabe bzw. Kauf (-) von Darlehen und Beteiligungen, Grundkapitalien VV	0.00	0.00
Geldfluss aus Investitionstätigkeit ins Verwaltungsvermögen	-1'030'843.51	-496'850.25
Verkauf (+) von Sachanlagen FV	0.00	0.00
Kauf (-) / Investitionen (-) von Sachanlagen FV	0.00	0.00
Zunahme (-) / Abnahme (+) von Kontokorrenten (aktive) mit Dritten	-765'767.47	-388'784.88
Verkauf (+) von Finanzanlagen FV	0.00	0.00
Kauf (-) von Finanzanlagen FV	0.00	0.00
Geldfluss aus Anlagentätigkeit ins Finanzvermögen	-765'767.47	-388'784.88
Geldfluss aus Investitions- und Anlagentätigkeit	-1'796'610.98	-885'635.13
Geldfluss aus Finanzierungstätigkeit		
Abnahme (-) / Zunahme (+) von Kontokorrenten (passive) mit Dritten	-101'007.26	82'012.70
Aufnahme (+) von Finanzverbindlichkeiten	0.00	0.00
Rückzahlung (-) von Finanzverbindlichkeiten	0.00	-3'000.00
Abnahme (-) / Zunahme (+) von Verbindlichkeiten gegenüber Fonds im Fremdkapital	-7'371.90	-32'354.00
Zunahme (+) von Legaten und Stiftungen ohne eigene Rechtspersönlichkeit im EK	0.00	0.00
Geldfluss aus Finanzierungstätigkeit	-108'379.16	46'658.70
Total Geldfluss	-827'636.10	1'760'097.02
Bestand Flüssige Mittel 1.1.	9'986'383.24	8'226'286.22
Bestand Flüssige Mittel 31.12.	9'158'747.14	9'986'383.24
Kontrollrechnung Differenz Geldfluss	0.00	0.00

Übersicht Aufgaben- und Finanzplanung 2023 - 2028

	2023	2024	2025	2026	2027	2028
Einwohnerzahl	3'691	3'750	3'800	3'850	3'900	3'950
Steuerfuss	114%	114%	114%	118%	118%	118%
	2023	2024	2025	2026	2027	2028
Abschreibungen aus Anlagebuchhaltung	1'081	1'037	1'037	1'031	976	960
Abschreibungen aus Investitionsplan			56	149	904	970
Abschreibungen	1'081	1'037	1'093	1'180	1'880	1'930

	2023	2024	2025	2026	2027	2028
Ergebnis aus betrieblicher Tätigkeit	-245	-782	-566	-122	-614	-449
Ergebnis aus Finanzierung	88	81	61	-192	-467	-520
Operatives Ergebnis	-157	-701	-505	-314	-1'081	-969

	2023	2024	2025	2026	2027	2028
Ausserordentliches Ergebnis	446	421	396	371	346	322
Abtragung Bilanzfehlbetrag (30 %)	0	0	0	0	0	0
Gesamtergebnis	289	-280	-109	57	-735	-647

Mittelfristiges Haushaltsgleichgewicht 2024						
mit operativem Ergebnis gerechnet		-2'976				
mit Gesamtergebnis gerechnet		-29				

	2023	2024	2025	2026	2027	2028
Nettoinvestitionen	-1'525	-4'323	-11'285	-11'916	-1'280	-850
Selbstfinanzierung	912	321	573	851	784	946
Finanzierungsergebnis (+ = Überschuss / - = Fehlbetrag)	-613	-4'002	-10'712	-11'065	-496	96

	2023	2024	2025	2026	2027	2028
Mittelbedarf aus Finanzierungsergebnis	613	4'002	10'712	11'065	496	-96
Rückzahlung Darlehen/Kredite	0	0	0	0	0	0
Veränderungen Anlagen Finanzvermögen	0	0	0	0	0	0
Finanzierungsbedarf Spezialfinanzierungen	-815	2'793	1'152	903	2'124	1'089
Mittelbedarf (+ = Bedarf / - = Überschuss)	-202	6'795	11'864	11'968	2'620	993
Aufnahme Darlehen/Kredite	0	0	10'000	11'000	2'500	1'000
Bestand Darlehen/Kredite	0	0	10'000	21'000	23'500	24'500

	2023	2024	2025	2026	2027	2028
Aufwertungsreserve übr. Anlagen Anfang Jahr	12'374	11'928	11'507	11'111	10'740	10'394
Aufwertungsreserve Grundstücke Anfang Jahr	10'884	10'884	10'884	10'884	10'884	10'884
Entnahme Aufwertungsreserve	-446	-421	-396	-371	-346	0
Umbuchung Aufwertungsreserve	0	0	0	0	0	0
Aufwertungsreserve Ende Jahr	22'812	22'391	21'995	21'624	21'278	21'278

	2023	2024	2025	2026	2027	2028
Bilanzüberschuss / -fehlbetrag Anfang Jahr	18'342	18'631	18'351	18'242	18'299	17'564
Abtragung Bilanzfehlbetrag (30 %)	0	0	0	0	0	0
Gesamtergebnis	289	-280	-109	57	-735	-647
Umbuchung Aufwertungsreserve	0	0	0	0	0	0
Bilanzüberschuss / -fehlbetrag Ende Jahr	18'631	18'351	18'242	18'299	17'564	16'917

	2023	2024	2025	2026	2027	2028
Nettoschuld I (+ = Schuld / - = Vermögen)	-4'722	-720	9'992	21'057	21'553	21'457
Nettoschuld I je Einwohner (in CHF)	-1'279	-192	2'629	5'469	5'526	5'432

ZUSÄTZLICHE ANGABEN - RECHNUNG 2023

Einwohnergemeinde Klingnau

Die verwendeten Anlagekategorien entsprechen dem Anhang 1 der Finanzverordnung (§ 20 Abs. 1 FiV).

Kat.	Anlagekategorie	Abschreibungsdauer in Jahren
1	Grundstücke	keine planmässige Abschreibung
2	Gebäude, Hochbauten	35
2a	Containerbauten, Fahrnisbauten	20
2b	Heizsysteme, Photovoltaikanlagen	20
3	Strassen, Plätze, Friedhof	40
3a	Naturstrassen (nicht asphaltierte Strassen)	10
3b	Sportplätze (Rasen- und Hartplätze)	20
3c	Kunstrasenplätze	10
4	Kanal-/Leitungsnetze, Gewässerbauten	50
4a	Fernwärmenetz	35
5	Installationen, Einbauten, Mieterausbauten bei Gebäuden	10 - 15
6	Abfallanlagen (Installationen, Einbauten)	40
7	Mobilien, Maschinen, Ausstattungen, allg. Fahrzeuge	5 - 10
8	Spezialfahrzeuge (Strassenreinigung)	15
8a	Kleintanklöschfahrzeug, Kommandofahrzeug, Strassenrettungsfahrzeug	15
8b	Schweres und überschweres Pikettfahrzeug, schweres Schlauchverlegefahrzeug, Wechsel-Ladefahrzeug	25
8c	andere Feuerwehrfahrzeuge	20
9	Immaterielle Anlagen	5
10	Orts-, Regionalplanungen, übrige Planungen	10

11	Informatik- und Kommunikationssysteme	3 - 5
11a	Datenübertragungsnetz	15 - 25
12	Investitionsbeiträge	nach Nutzungsdauer des Objektes
12a	Anschlussgebühren	20
13	Anlagen im Bau	keine planmässige Abschreibung
14	Darlehen des Verwaltungsvermögens	keine planmässige Abschreibung
15	Beteiligungen, Grundkapitalien	keine planmässige Abschreibung
16	Spezial- und nicht in vorstehende Kategorien einzuordnende Fälle	Festlegung durch Departement Volkswirtschaft und Inneres

Aktivierungsgrenze

Die für die Einwohnergemeinde Klingnau geltende Aktivierungsgrenze von Fr. 50'000.--, leitet sich aus dem § 5 der Finanzverordnung ab.

Wertberichtigung Forderungen

Die vorliegende Jahresrechnung zeigt eine Wertberichtigung von Fr. 24'400.--. Dies entspricht 5 % der Forderungen aus Lieferungen und Leistungen (Kto. 10100).

Die Wertberichtigungen auf Steuerforderungen (Kto. 10120.99) wurden um Fr. 28'930.-- erhöht. Der Totalbetrag von Fr. 167'490.-- setzt sich aus einer Pauschalwertberichtigung von Fr. 68'490.--, sowie Einzelwertberichtigungen von Fr. 99'000.-- zusammen.

Rückstellungen

Die Rückstellungen haben sich im Rechnungsjahr 2023 wie folgt verändert (Saldo siehe Rückstellungsspiegel):

- | | | |
|---|-----|-----------|
| ➤ Ueberzeit und Ferienguthaben der Mitarbeiter (Erhöhung) | Fr. | 27'300.-- |
| ➤ Krankenkassen-Verlustscheine (Auflösung) | Fr. | 4'273.-- |

Beteiligungen

Die Beteiligung an der Refuna in der Höhe von Fr. 476'000.-- ist gemäss Bilanz des Unternehmens werthaltig.

Aufwertungsreserve Grundstücke

Gemäss Weisung der Finanzaufsicht des Kantons Aargau vom 14.07.2023 haben alle Gemeinden den Saldo der Aufwertungsreserve Grundstücke (Kto. 29500.02) mit dem Rechnungsabschluss 2023 erfolgsneutral in die kumulierten Ergebnisse der Vorjahre umzubuchen. Das Konto 29500.02 wird aus dem Kontoplan gestrichen.

Leasingverbindlichkeiten

<u>Art der Verpflichtung, zugunsten von</u>	<u>Laufzeit</u>	<u>Betrag</u>
Mietvertrag Graphax AG, 8953 Dietikon Fotokopiergeräte inkl. Wartung Verwaltung, Schule, Kindergarten, Repol	01.04.2019 - 31.03.2024	Fr. 26'720.-- / Jahr
Benutzungsvertrag Hürlimann Informatik, 5621 Zufikon Gemeindeapplikation Hi-Soft Module Rechnungswesen, Personen, Gebühren, Bauverwaltung inkl. Schulung, Wartung, Updates	01.01.2017 - 31.12.2023	Fr. 31'671.-- / Jahr
Benutzungsvertrag Hürlimann Informatik, 5621 Zufikon 17 Informatik-Arbeitsstationen Wortmann TERRA PC, inkl. 24" Flat Screen plus Windows-, Office- und Antivirus- Lizenzen gem. Vertrag	01.07.2020 - 30.06.2025	Fr. 15'767.-- / Jahr
RCI Finance Werkdienst, Renault Kangoo, Elektrofahrzeug	01.05.2022 - 28.02.2026	Fr. 5'271.-- / Jahr
Leasingvertrag Mercedes Benz Regionalpolizei Zurzibiet Einsatzfahrzeug Mercedes V300 d 4Matic L	01.12.2021 - 01.12.2026	Fr. 25'425.-- / Jahr
Leasingvertrag BMW Schweiz AG Leasingvertrag Regionalpolizei Zurzibiet Einsatzfahrzeug BMW 530d xDrive Touring	01.07.2018 - 30.06.2023	Fr. 15'320.-- / Jahr
Leasingvertrag Mercedes-Benz Financial Services AG Regionalpolizei Zurzibiet Einsatzfahrzeug V 300 Automatik, 9 Gang	01.07.2022 - 25.06.2027	Fr. 24'692.-- / Jahr
Leasingvertrag Regionalpolizei Zurzibiet Verkehrsüberwachungssystem GTS-RT4-F/R Ausführung Semista (Anhänger) und Mobil (Stativ)	01.11.2020 – 31.10.2025	Fr. 61'613.-- / Jahr

Eventualguthaben

Fr. 60'000.--

Projektstudie Unterstadtgasse. Die Stadt Klingnau hat das Geld für eine Projektstudie in der Unterstadtgasse im Gesamtbetrag von Fr. 90'000.-- vorgeschossen. Fr. 30'000.-- werden von der Stadt Klingnau übernommen. Fr. 60'000.-- sollen von zwei weiteren Parteien übernommen werden. Die Einforderung des Geldes dürfte schwierig werden, da keine schriftlichen Vereinbarungen vorliegen. Der vorgeschossene Betrag wurde im Jahre 2018 im Konto 7900.3132.00 verbucht.